



2023 TARIFA DE PRECIOS



MADE IN SPAIN

Situada en Aretxabaleta. Dentro de la comarca guipuzcoana del Alto Deba. Un núcleo industrial referente con una destacada experiencia en innovación de producto y perfectamente comunicada con el resto de la península y Europa.





experiencia y futuro

Más de 80 años en el mundo de la cerrajería nos proporcionan un control del medio, de las redes de distribución y de las necesidades del cliente. Pero sobre todo nos ha permitido entender que era el momento de dar un paso hacia adelante.

ÍNDICE POR REFERENCIA

REF.	PÁG.	REF.	PÁG.	REF.	PÁG.	REF.	PÁG.
100CPM3010/3	147	101C3540/4	144	101CPM3535/4	146	101L4565/4	141
100CPM3010/4	147	101C3545/3	144	101CPM3550/3	146	101L4575/3	141
100CPM3030/3	147	101C3545/4	144	101CPM4030/3	146	101L4575/4	141
100CPM3030/4	147	101C3550/3	144	101CPM4030/4	146	101L4585/3	141
100CPM3510/3	147	101C3550/4	144	101CPM4040/3	146	101L4585/4	141
100CPM3510/4	147	101C3555/3	144	101CPM4040/4	146	101L5010/3	142
100CPM35T35/3	147	101C3555/4	144	101CPM4050/3	146	101L5010/4	142
100CPM35T35/4	147	101C3560/3	144	101CPM4050/4	146	101L5050/3	141
100CPM35T50/3	147	101C3560/4	144	101CPT3030/3	147	101L5050/4	141
100CPM35T50/4	147	101C3565/3	145	101CPT3030/4	147	101L5060/3	141
100CPM4010/3	147	101C3565/4	145	101CPT3040/3	147	101L5060/4	141
100CPM4010/4	147	101C3585/3	145	101CPT3040/4	147	101L5510/3	142
100CPM40T30/3	147	101C3585/4	145	101CPT3050/3	147	101L5510/4	142
100CPM40T30/4	147	101C4010/3	146	101CPT3050/4	147	101L5555/3	141
100CPM40T40/3	147	101C4010/4	146	101L3010/3	142	101L5555/4	141
100CPM40T40/4	147	101C40100/3	145	101L3010/4	142	101L6010/3	142
100CPM4510/3	147	101C40100/4	145	101L30100/3	141	101L6010/4	142
100CPM4510/4	147	101C4040/3	144	101L30100/4	141	101L6060/3	141
100CPM5010/3	147	101C4040/4	144	101L3030/3	140	101L6060/4	141
100CPM5010/4	147	101C4045/3	144	101L3030/4	140	101L6565/3	141
100CPM5510/3	147	101C4045/4	144	101L3035/3	140	101L6565/4	141
100CPM5510/4	147	101C4050/3	144	101L3035/4	140	101L7070/3	141
100CPM6010/3	147	101C4050/4	144	101L3040/3	140	101L7070/4	141
100CPM6010/4	147	101C4060/3	145	101L3040/4	140	101L7575/3	141
100CPT3010/3	147	101C4060/4	145	101L3045/3	140	101L7575/4	141
100CPT3010/4	147	101C4070/3	145	101L3045/4	140	101L8080/3	141
100LPM3010/3	143	101C4070/4	145	101L3050/3	140	101L8080/4	141
100LPM3010/4	143	101C4080/3	145	101L3050/4	140	101LPM3030/3	142
100LPM30T30/3	143	101C4080/4	145	101L3055/3	140	101LPM3030/4	142
100LPM30T30/4	143	101C4510/3	146	101L3055/4	140	101LPM3035/3	142
100LPM3510/3	143	101C4510/4	146	101L3060/3	140	101LPM3035/4	142
100LPM3510/4	143	101C4545/3	144	101L3060/4	140	101LPM3040/3	142
100LPM35T35/3	143	101C4545/4	144	101L3065/3	140	101LPM3040/4	142
100LPM35T35/4	143	101C4555/3	145	101L3065/4	140	101LPM3045/3	142
100LPM35T50/3	143	101C4555/4	145	101L3070/3	140	101LPM3045/4	142
100LPM35T50/4	143	101C4560/3	145	101L3070/4	140	101LPM3050/3	142
100LPM4010/3	143	101C4560/4	145	101L3080/3	141	101LPM3050/4	142
100LPM4010/4	143	101C4565/3	145	101L3080/4	141	101LPM3055/3	142
100LPM40T30/3	143	101C4565/3	145	101L3090/3	141	101LPM3055/4	142
100LPM40T30/4	143	101C4565/4	145	101L3090/4	141	101LPM3060/3	142
100LPM40T40/3	143	101C4575/3	145	101L3510/3	142	101LPM3060/4	142
100LPM40T40/4	143	101C4575/4	145	101L3510/4	142	101LPM3065/3	142
100LPM4510/3	143	101C4585/3	145	101L3535/3	140	101LPM3065/4	142
100LPM4510/4	143	101C4585/4	145	101L3535/4	140	101LPM3070/3	142
100LPM5010/3	143	101C5010/3	146	101L3540/3	140	101LPM3070/4	142
100LPM5010/4	143	101C5010/4	146	101L3540/4	140	101LPM3535/3	142
100LPM5510/3	143	101C5050/3	145	101L3545/3	140	101LPM3535/4	142
100LPM5510/4	143	101C5050/4	145	101L3545/4	140	101LPM3550/3	142
100LPM6010/3	143	101C5060/4	145	101L3550/3	140	101LPM3550/4	142
100LPM6010/4	143	101C5510/3	146	101L3550/4	140	101LPM4030/3	142
100LPT3010/3	143	101C5510/4	146	101L3555/3	140	101LPM4030/4	142
100LPT3010/4	143	101C5555/3	145	101L3555/4	140	101LPM4040/3	142
101C3010/3	146	101C5555/4	145	101L3560/3	140	101LPM4040/4	142
101C3010/4	146	101C6010/3	146	101L3560/4	140	101LPM4045/3	142
101C30100/3	145	101C6010/4	146	101L3565/3	141	101LPM4045/4	142
101C30100/4	145	101C6060/3	145	101L3565/4	141	101LPM4050/3	142
101C3030/3	144	101C6060/4	145	101L3585/3	141	101LPM4050/4	142
101C3030/4	144	101C6565/3	145	101L3585/4	141	101LPT3030/3	143
101C3035/3	144	101C6565/4	145	101L4010/3	142	101LPT3030/4	143
101C3035/4	144	101C7070/3	145	101L4010/4	142	101LPT3040/3	143
101C3040/3	144	101C7070/4	145	101L40100/3	141	101LPT3040/4	143
101C3040/4	144	101C7575/3	145	101L40100/4	141	101LPT3050/3	143
101C3045/3	144	101C7575/4	145	101L4040/3	140	101LPT3050/4	143
101C3045/4	144	101C8080/3	145	101L4040/4	140	1122A70D/0	104
101C3050/3	144	101C8080/4	145	101L4045/3	140	1122A70D/1	104
101C3050/4	144	101CPM3030/3	146	101L4045/4	140	1122A70I/0	104
101C3055/3	144	101CPM3030/4	146	101L4050/3	140	1122A70I/1	104
101C3055/4	144	101CPM3035/3	146	101L4050/4	140	1122C70D/0	105
101C3060/3	144	101CPM3035/4	146	101L4060/3	141	1122C70D/1	105
101C3060/4	144	101CPM3040/3	146	101L4060/4	141	1122C70I/0	105
101C3065/3	144	101CPM3040/4	146	101L4070/3	141	1122C70I/1	105
101C3065/4	144	101CPM3045/3	146	101L4070/4	141	1123A10D/0	106
101C3070/3	144	101CPM3045/4	146	101L4080/3	141	1123A10D/1	106
101C3070/4	144	101CPM3050/3	146	101L4080/4	141	1123A10I/0	106
101C3080/3	145	101CPM3050/4	146	101L4510/3	142	1123A10I/1	106
101C3080/4	145	101CPM3055/3	146	101L4510/4	142	1123A12D/0	106
101C3090/3	145	101CPM3055/4	146	101L4545/3	140	1123A12D/1	106
101C3090/4	145	101CPM3060/4	146	101L4545/4	140	1123A12I/0	106
101C3510/3	146	101CPM3065/3	146	101L4555/3	141	1123A12I/1	106
101C3510/4	146	101CPM3065/4	146	101L4555/4	141	1123C10D/0	107
101C3535/3	144	101CPM3070/3	146	101L4560/3	141	1123C10D/1	107
101C3535/4	144	101CPM3070/4	146	101L4560/4	141	1123C10I/0	107
101C3540/3	144	101CPM3535/3	146	101L4565/3	141	1123C10I/1	107

ÍNDICE POR REFERENCIA

REF.	PÁG.	REF.	PÁG.	REF.	PÁG.	REF.	PÁG.
1123C12D/0	107	124A12I/1	103	192/25/6	38	196N/33/6AN	35
1123C12D/1	107	124A14D/0	103	192/25/6AN	38	196N/35/6	35
1123C12I/0	107	124A14D/1	103	192/30/6	38	196N/35/6AN	35
1123C12I/1	107	124A14I/0	103	192/30/6AN	38	196N/38/6	35
1124A10D/0	103	124A14I/1	103	192/35/6	38	196N/38/6AN	35
1124A10D/1	103	124A8D/0	103	192/35/6AN	38	196NA/25/6	35
1124A10I/0	103	124A8D/1	103	192V25/6	38	196NA/28/6	35
1124A10I/1	103	124A8I/0	103	192V25/6AN	38	196NA/30/6	35
1124A12D/0	103	124A8I/1	103	192V30/6	38	196NA/33/6	35
1124A12D/1	103	125A12D/0	101	192V30/6AN	38	196NA/35/6	35
1124A12I/0	103	125A12D/1	101	192V35/6	38	196NA/38/6	35
1124A12I/1	103	125A12I/0	101	192V35/6AN	38	196NG25/6	37
1124A14D/0	103	125A12I/1	101	194F30/6	42	196NG28/6	37
1124A14D/1	103	125A14D/0	101	194F35/6	42	196NG30/6	37
1124A14I/0	103	125A14D/1	101	194N/25/6	41	196NG33/6	37
1124A14I/1	103	125A14I/0	101	194N/25/6AN	41	196NG35/6	37
1124A8D/0	103	125A14I/1	101	194N/25/6U	41	196NG38/6	37
1124A8D/1	103	125A8D/0	101	194N/30/6	41	196NR/25/6	36
1124A8I/0	103	125A8D/1	101	194N/30/6AN	41	196NR/28/6	36
1124A8I/1	103	125A8I/0	101	194N/30/6U	41	196NR/30/6	36
1125A12D/0	101	125A8I/1	101	194N/35/6	41	196NR/33/6	36
1125A12D/1	101	125AR10D/0	101	194N/35/6AN	41	196NR/35/6	36
1125A12I/0	101	125AR10D/1	101	194N/35/6U	41	196NR/38/6	36
1125A12I/1	101	125AR10I/0	101	1960/60/2	119	196NRV/6	36
1125A14D/0	101	125AR10I/1	101	1960/60/6	119	196NT/25/6	36
1125A14D/1	101	125BR12D/0	102	1960/70/2	119	196NT/28/6	36
1125A14I/0	101	125BR12D/1	102	1960/70/6	119	196NT/30/6	36
1125A14I/1	101	125BR12I/0	102	1960A60/2	119	196NT/33/6	36
1125A8D/0	101	125BR12I/1	102	1960A60/6	119	196NT/35/6	36
1125A8D/1	101	125BR14D/0	102	1960A70/2	119	196NT/38/6	36
1125A8I/0	101	125BR14D/1	102	1960A70/6	119	196NV25/6	36
1125A8I/1	101	125BR14I/0	102	1960T60/2	119	196NV28/6	36
1125AR10D/0	101	125BR14I/1	102	1960T60/6	119	196NV30/6	36
1125AR10D/1	101	156A60D/0	98	1960T70/2	119	196NV33/6	36
1125AR10I/0	101	156A60D/1	98	1960T70/6	119	196NV35/6	36
1125AR10I/1	101	156A60I/0	98	1961/60/2	120	196NV38/6	36
1125BR12D/0	102	156A60I/1	98	1961/70/2	120	1970N/40/2	117
1125BR12D/1	102	156A70D/0	98	1961A60/2	120	1970N/40/6	117
1125BR12I/0	102	156A70D/1	98	1961A70/2	120	1970N/50/2	117
1125BR12I/1	102	156A70I/0	98	1962/60/2	121	1970N/50/6	117
1125BR14D/0	102	156A70I/1	98	1962/70/2	121	1970N/60/2	117
1125BR14D/1	102	156B60D/0	99	1962A60/2	121	1970N/60/6	117
1125BR14I/0	102	156B60D/1	99	1962A70/2	121	1970NA40/2	117
1125BR14I/1	102	156B60I/0	99	1962T60/2	121	1970NA40/6	117
11981/60/0	84	156B60I/1	99	1962T70/2	121	1970NA50/2	117
11981/60/5	84	156BR70D/0	99	1963/0	79	1970NA50/6	117
11981V60/0	84	156BR70D/1	99	1963/5	79	1970NA60/2	117
11981V60/5	84	156BR70I/0	99	1963/6	79	1970NA60/6	117
11A	89	156BR70I/1	99	1963A/0	79	1970NT40/2	117
11A/3P	89	156C60D/0	100	1963A/5	79	1970NT40/6	117
11B	90	156C60D/1	100	1963A/6	79	1970NT50/2	117
11B/M	90	156C60I/0	100	1963C/6	79	1970NT50/6	117
122A70D/0	104	156C60I/1	100	1963CP16/6	80	1970NT60/2	117
122A70D/1	104	156C70D/0	100	1963R/0	80	1970NT60/6	117
122A70I/0	104	156C70D/1	100	1963RV/0	80	1970NV40/6	118
122A70I/1	104	156C70I/0	100	1963V/0	80	1970NV50/6	118
122C70D/0	105	156C70I/1	100	1963V/5	80	1970NV60/6	118
122C70D/1	105	184/21/0	31	1963V/6	80	1975/0	81
122C70I/0	105	184/21/6D	31	1964/0	82	1975/5	81
122C70I/1	105	184/23/0	31	1964/5	82	1975A/0	81
123A10D/0	106	184/23/6	31	1964/6	82	1975A/5	81
123A10D/1	106	184/25/0	31	1964A/0	82	1975T/0	81
123A10I/0	106	184/25/6	31	1964A/5	82	1975T/5	81
123A10I/1	106	184/28/0	31	1964C/0	82	1975V/0	81
123A12D/0	106	184/28/6	31	1964C/6	82	1975V/5	81
123A12D/1	106	184/30/0	31	1964CP/6	82	1976/1	108
123A12I/0	106	184/30/6	31	1964R/0	83	1978/0	109
123A12I/1	106	184/33/0	31	1964RV/0	83	1978/1	109
123C10D/0	107	184/33/6	31	1964T/0	83	1979/0	88
123C10D/1	107	184/35/0	31	1964T/5	83	1979/5	88
123C10I/0	107	184/35/6	31	1964T/6	83	1979P/0	88
123C10I/1	107	184A23/6	31	1964V/0	83	1979P/5	88
123C12D/0	107	184A25/6	31	1964V/5	83	1981/60/0	84
123C12D/1	107	184A28/6	31	1964V/6	83	1981/60/5	84
123C12I/0	107	184A30/6	31	1968/0	86	1981V60/0	84
123C12I/1	107	184A33/6	31	1968/5	86	1981V60/5	84
124A10D/0	103	184A35/6	31	196N/25/6	35	1982/0	87
124A10D/1	103	184V23/6	32	196N/25/6AN	35	1982/5	87
124A10I/0	103	184V25/6	32	196N/28/6	35	1983/20/0	77
124A10I/1	103	184V28/6	32	196N/28/6AN	35	1983/20/5	77
124A12D/0	103	184V30/6	32	196N/30/6	35	1983/20/6	77
124A12D/1	103	184V33/6	32	196N/30/6AN	35	1983/25/0	77
124A12I/0	103	184V35/6	32	196N/33/6	35	1983/25/5	77

ÍNDICE POR REFERENCIA

REF.	PÁG.	REF.	PÁG.	REF.	PÁG.	REF.	PÁG.
1983/25/6	77	1991/70/5	85	1K5T35/6	24	201C7575/4	138
1983/30/0	77	1992/20/6	76	1P196NG38/6	37	201C8080/3	138
1983/30/5	77	1992/25/6	76	1T8KD20/6L17B	64	201C8080/4	138
1983/30/6	77	1992/30/6	76	1T8KD20/6L17N	64	201CPM3030/3	139
1983A20/0	77	1992T20/6	76	1T8KD20/6LB	64	201CPM3030/4	139
1983A20/5	77	1992T25/6	76	1T8KD20/6LN	64	201CPM3040/3	139
1983A25/0	77	1992T30/6	76	201C3010/3	139	201CPM3040/4	139
1983A25/5	77	1994/25/6L	70	201C3010/4	139	201CPM3050/3	139
1983A30/0	77	1994/25/6U	70	201C30100/3	138	201CPM3050/4	139
1983A30/5	77	1994/30/6L	70	201C30100/4	138	201CPM3060/3	139
1983R20/0	77	1994/30/6U	70	201C3030/3	137	201CPM3060/4	139
1983R25/0	77	1994/35/6L	70	201C3030/4	137	201CPM3535/3	139
1983R30/0	77	1994/35/6U	70	201C3035/3	137	201CPM3535/4	139
1983RV/0	78	1994A25/6L	71	201C3035/4	137	201CPM4030/3	139
1983T20/6	78	1994A25/6U	71	201C3040/3	137	201CPM4030/4	139
1983T25/6	78	1994A30/6L	71	201C3040/4	137	201CPM4040/3	139
1983T30/6	78	1994A30/6U	71	201C3045/3	137	201CPM4040/4	139
1984/20/0	66	1994A35/6L	71	201C3045/4	137	201CPM4050/3	139
1984/20/5	66	1994A35/6U	71	201C3050/3	137	201CPM4050/4	139
1984/20/6	66	1994V25/6L	71	201C3050/4	137	201CPM4060/3	139
1984/25/0	66	1994V25/6U	71	201C3055/3	137	201CPM4060/4	139
1984/25/5	66	1994V30/6L	71	201C3055/4	137	201CPM4070/3	139
1984/25/6	66	1994V30/6U	71	201C3060/3	137	201CPM4070/4	139
1984/30/0	66	1994V35/6L	71	201C3060/4	137	201L3010/3	136
1984/30/5	66	1994V35/6U	71	201C3065/3	137	201L3010/4	136
1984/30/6	66	1995/32/0	67	201C3065/4	137	201L30100/3	135
1984T20/6	66	1995/32/5	67	201C3070/3	138	201L30100/4	135
1984T25/6	66	1995/32/6	67	201C3070/4	138	201L3030/3	134
1984T30/6	66	1995A32/6	67	201C3080/3	138	201L3030/4	134
1984V20/6	66	1995R32/0	67	201C3080/4	138	201L3035/3	134
1984V25/6	66	1995T32/6	68	201C3090/3	138	201L3035/4	134
1984V30/6	66	1995V32/6	68	201C3090/4	138	201L3040/3	134
1985N/40/2	116	1E2/30/6	19	201C3535/3	137	201L3040/4	134
1985N/40/6	116	1E2/30/6AN	19	201C3535/4	137	201L3045/3	134
1985N/50/2	116	1E2/30/6U	19	201C3540/3	137	201L3045/4	134
1985N/50/6	116	1E2/35/6	19	201C3540/4	137	201L3050/3	134
1985N/60/2	116	1E2/35/6AN	19	201C3545/3	137	201L3050/4	134
1985N/60/6	116	1E2/35/6U	19	201C3545/4	137	201L3055/3	134
1985NT40/2	116	1E2/40/6	19	201C3550/3	137	201L3055/4	134
1985NT40/6	116	1E2/40/6AN	19	201C3550/4	137	201L3060/3	134
1985NT50/2	116	1E2/40/6U	19	201C3555/3	137	201L3060/4	134
1985NT50/6	116	1E2/45/6	19	201C3555/4	137	201L3065/3	134
1985NT60/2	116	1E2/45/6AN	19	201C3560/3	137	201L3065/4	134
1985NT60/6	116	1E2/45/6U	19	201C3560/4	137	201L3070/3	135
1988/0	110	1E2/50/6	19	201C3565/3	138	201L3070/4	135
1988/1	110	1E2/50/6AN	19	201C3565/4	138	201L3080/3	135
198K25/6	63	1E2/50/6U	19	201C4010/3	139	201L3080/4	135
198K30/6	63	1E2NV/30/6	20	201C4010/4	139	201L3090/3	135
198K35/6	63	1E2NV/30/6AN	20	201C4040/3	137	201L3090/4	135
198KB25/6	63	1E2NV/30/6U	20	201C4040/4	137	201L3535/3	134
198KB30/6	63	1E2NV/35/6	20	201C4045/3	137	201L3535/4	134
198KB35/6	63	1E2NV/35/6AN	20	201C4045/4	137	201L3540/3	134
198KD20/6	63	1E2NV/35/6U	20	201C4050/3	137	201L3540/4	134
1990/20/0	69	1E2NV/40/6	20	201C4050/4	137	201L3545/3	134
1990/20/5	69	1E2NV/40/6AN	20	201C4060/3	138	201L3545/4	134
1990/20/6	69	1E2NV/40/6U	20	201C4060/4	138	201L3550/3	134
1990/25/0	69	1E2NV/45/6	20	201C4070/3	138	201L3550/4	134
1990/25/5	69	1E2NV/45/6AN	20	201C4070/4	138	201L3555/3	134
1990/25/6	69	1E2NV/45/6U	20	201C4545/3	137	201L3555/4	134
1990/32/0	69	1E2NV/50/6	20	201C4545/4	137	201L3560/3	134
1990/32/5	69	1E2NV/50/6AN	20	201C4550/3	137	201L3560/4	134
1990/32/6	69	1E2NV/50/6U	20	201C4550/4	137	201L3565/3	135
1990A20/0	69	1E5/30/6	22	201C4555/3	138	201L3565/4	135
1990A20/5	69	1E5/30/6AN	22	201C4555/4	138	201L4010/3	136
1990A20/6	69	1E5/30/6U	22	201C4560/3	138	201L4010/4	136
1990A25/0	69	1E5/35/6	22	201C4560/4	138	201L4040/3	134
1990A25/5	69	1E5/35/6AN	22	201C5010/3	139	201L4040/4	134
1990A25/6	69	1E5/35/6U	22	201C5010/4	139	201L4045/3	134
1990A32/0	69	1E5/40/6	22	201C5050/3	138	201L4045/4	134
1990A32/5	69	1E5/40/6AN	22	201C5050/4	138	201L4050/3	134
1990A32/6	69	1E5/40/6U	22	201C5060/3	138	201L4050/4	134
1990V20/0	69	1E5/45/6	22	201C5060/4	138	201L4060/3	135
1990V20/5	69	1E5/45/6AN	22	201C5065/3	138	201L4060/4	135
1990V20/6	69	1E5/45/6U	22	201C5065/4	138	201L4070/3	135
1990V25/0	69	1E5/50/6	22	201C5555/3	138	201L4070/4	135
1990V25/5	69	1E5/50/6AN	22	201C5555/4	138	201L4545/3	134
1990V25/6	69	1E5/50/6U	22	201C6010/3	139	201L4545/4	134
1990V32/0	69	1I5K25/6U16	59	201C6010/4	139	201L4550/3	134
1990V32/5	69	1K5/30/6	24	201C6060/3	138	201L4550/4	134
1990V32/6	69	1K5/33/6	24	201C6060/4	138	201L4555/3	135
1991/60/0	85	1K5/35/6	24	201C7070/3	138	201L4555/4	135
1991/60/5	85	1K5T30/6	24	201C7070/4	138	201L4560/3	135
1991/70/0	85	1K5T33/6	24	201C7575/3	138	201L4560/4	135

ÍNDICE POR REFERENCIA

REF.	PÁG.	REF.	PÁG.	REF.	PÁG.	REF.	PÁG.
201L5010/3	136	296/25/6LAN	33	2A2NM35/6LAN	11	212/55/6L	27
201L5010/4	136	296/25/6U	33	2A2NM35/6U	11	212/55/6LAN	27
201L5050/3	135	296/28/6L	33	2A2NM45/6L	11	212/55/6U	27
201L5050/4	135	296/28/6LAN	33	2A2NM45/6LAN	11	212GB30/6L	26
201L5060/3	135	296/28/6U	33	2A2NM45/6U	11	212GB30/6LAN	26
201L5060/4	135	296/30/6L	33	2A2NM60/6L	11	212GB30/6U	26
201L5065/3	135	296/30/6LAN	33	2A2NM60/6LAN	11	212GB33/6L	26
201L5065/4	135	296/30/6U	33	2A2NM60/6U	11	212GB33/6LAN	26
201L5555/3	135	296/33/6L	33	2E2/30/6L	17	212GB33/6U	26
201L5555/4	135	296/33/6LAN	33	2E2/30/6LAN	17	212GB35/6L	26
201L6010/3	136	296/33/6U	33	2E2/30/6U	17	212GB35/6LAN	26
201L6010/4	136	296/35/6L	33	2E2/35/6L	17	212GB35/6U	26
201L6060/3	135	296/35/6LAN	33	2E2/35/6LAN	17	212GB38/6L	26
201L6060/4	135	296/35/6U	33	2E2/35/6U	17	212GB38/6LAN	26
201L7070/3	135	296/38/6L	33	2E2/40/6L	17	212GB38/6U	26
201L7070/4	135	296/38/6LAN	33	2E2/40/6LAN	17	212GB45/6L	26
201L7575/3	135	296A25/6L	34	2E2/40/6U	17	212GB45/6LAN	26
201L7575/4	135	296A25/6LAN	34	2E2/45/6L	17	212GB45/6U	26
201L8080/3	135	296A25/6U	34	2E2/45/6LAN	17	212GB55/6L	26
201L8080/4	135	296A28/6L	34	2E2/45/6U	17	212GB55/6LAN	26
201LPM3030/3	136	296A28/6LAN	34	2E2/50/6L	17	212GB55/6U	26
201LPM3030/4	136	296A30/6L	34	2E2/50/6LAN	17	215K25/6U16	58
201LPM3040/3	136	296A30/6LAN	34	2E2/50/6U	17	215K825/6U16	58
201LPM3040/4	136	296A30/6U	34	2E2GB30/6L	16	2K5/30/6L	23
201LPM3050/3	136	296A33/6L	34	2E2GB30/6LAN	16	2K5/33/6L	23
201LPM3050/4	136	296A33/6LAN	34	2E2GB30/6U	16	2K5/35/6L	23
201LPM3060/3	136	296A35/6L	34	2E2GB35/6L	16	3994/25/6L	74
201LPM3060/4	136	296A35/6LAN	34	2E2GB35/6LAN	16	3994/25/6U	74
201LPM3535/3	136	296A35/6U	34	2E2GB35/6U	16	3994/30/6L	74
201LPM3535/4	136	296A38/6L	34	2E2GB40/6L	16	3994/30/6U	74
201LPM4030/3	136	296A38/6LAN	34	2E2GB40/6LAN	16	3994/35/6L	74
201LPM4030/4	136	296V25/6L	34	2E2GB40/6U	16	3994/35/6U	74
201LPM4040/3	136	296V25/6LAN	34	2E2GB45/6L	16	3994A25/6L	74
201LPM4040/4	136	296V25/6U	34	2E2GB45/6LAN	16	3994A25/6U	74
201LPM4050/3	136	296V28/6L	34	2E2GB45/6U	16	3994A30/6L	74
201LPM4050/4	136	296V28/6LAN	34	2E2GB50/6L	16	3994A30/6U	74
201LPM4060/3	136	296V30/6L	34	2E2GB50/6LAN	16	3994A35/6L	74
201LPM4060/4	136	296V30/6LAN	34	2E2GB50/6U	16	3994A35/6U	74
201LPM4070/3	136	296V30/6U	34	2E2NV/30/6L	18	3994F25/6L	75
201LPM4070/4	136	296V33/6L	34	2E2NV/30/6LAN	18	3994F25/6U	75
234/50/1	111	296V33/6LAN	34	2E2NV/30/6U	18	3994F30/6L	75
234/60/1	111	296V35/6L	34	2E2NV/35/6L	18	3994F30/6U	75
234/70/1	111	296V35/6LAN	34	2E2NV/35/6LAN	18	3994F35/6L	75
236/50/1	112	296V35/6U	34	2E2NV/35/6U	18	3994F35/6U	75
236/60/1	112	296V38/6L	34	2E2NV/40/6L	18	3994V25/6L	75
236/70/1	112	296V38/6LAN	34	2E2NV/40/6LAN	18	3994V25/6U	75
249B50/2	122	297KN25/6U16	60	2E2NV/40/6U	18	3994V30/6L	75
249B60/2	122	298K30/6U16	61	2E2NV/45/6L	18	3994V30/6U	75
249B70/2	122	298K35/6U16	61	2E2NV/45/6LAN	18	3994V35/6L	75
249R50/2	122	2994/25/6L	72	2E2NV/45/6U	18	3994V35/6U	75
249R60/2	122	2994/25/6U	72	2E2NV/50/6L	18	312/30/6L	28
249R70/2	122	2994/30/6L	72	2E2NV/50/6LAN	18	312/33/6L	28
294N/30/6L	39	2994/30/6U	72	2E2NV/50/6U	18	312/35/6L	28
294N/30/6LAN	39	2994/35/6L	72	2E5/30/6L	21	312/38/6L	28
294N/30/6U	39	2994/35/6U	72	2E5/30/6LAN	21	312/45/6L	28
294N/35/6L	39	2994A25/6L	73	2E5/30/6U	21	312/55/6L	28
294N/35/6LAN	39	2994A25/6U	73	2E5/35/6L	21	312F45/6L	28
294N/35/6U	39	2994A30/6L	73	2E5/35/6LAN	21	315/30/6L	28
294N/45/6L	39	2994A30/6U	73	2E5/35/6U	21	315/33/6L	28
294N/45/6LAN	39	2994A35/6L	73	2E5/40/6L	21	315/35/6L	28
294N/45/6U	39	2994A35/6U	73	2E5/40/6LAN	21	315/38/6L	28
294N/60/6L	39	2994V25/6L	73	2E5/40/6U	21	315/45/6L	28
294N/60/6LAN	39	2994V25/6U	73	2E5/45/6L	21	315/55/6L	28
294N/60/6U	39	2994V30/6L	73	2E5/45/6LAN	21	400/50/6HP	162
294N/80/6L	39	2994V30/6U	73	2E5/45/6U	21	400/60/6HP	162
294N/80/6LAN	39	2994V35/6L	73	2E5/50/6L	21	4000/50/0	114
294N/80/6U	39	2994V35/6U	73	2E5/50/6U	21	4000/50/6	114
294NV30/6L	40	2A2N/30/6L	13	212/30/6L	27	4000/60/0	114
294NV30/6LAN	40	2A2N/30/6LAN	13	212/30/6LAN	27	4000/60/6	114
294NV30/6U	40	2A2N/30/6U	13	212/30/6U	27	4000A50/0	114
294NV35/6L	40	2A2N/35/6L	13	212/33/6L	27	4000A50/6	114
294NV35/6LAN	40	2A2N/35/6LAN	13	212/33/6LAN	27	4000A60/0	114
294NV35/6U	40	2A2N/35/6U	13	212/33/6U	27	4000A60/6	114
294NV45/6L	40	2A2N/45/6L	13	212/35/6L	27	4001/50/0	114
294NV45/6LAN	40	2A2N/45/6LAN	13	212/35/6LAN	27	4001/50/6	114
294NV45/6U	40	2A2N/45/6U	13	212/35/6U	27	4001/60/0	114
294NV60/6L	40	2A2N/60/6L	13	212/35/6U	27	4001/60/6	114
294NV60/6LAN	40	2A2N/60/6LAN	13	212/38/6L	27	4001A50/0	114
294NV60/6U	40	2A2N/60/6U	13	212/38/6LAN	27	4001A50/6	114
294NV80/6L	40	2A2NM30/6L	11	212/38/6U	27	4001A60/0	114
294NV80/6LAN	40	2A2NM30/6LAN	11	212/45/6L	27	4001A60/6	114
294NV80/6U	40	2A2NM30/6U	11	212/45/6LAN	27	400L60/6HP	162
296/25/6L	33	2A2NM35/6L	11	212/45/6U	27	400L60/6H	163

ÍNDICE POR REFERENCIA

REF.	PÁG.	REF.	PÁG.	REF.	PÁG.	REF.	PÁG.
400T50/6H	163	5963/4040/4	148	601C3560/4M	132	601L3070/3	129
400T60/6H	163	5963T36/3	148	601C3565/3	132	601L3070/4M	129
410/50/6HP	166	5963T36/4	148	601C3565/4M	132	601L3080/3	129
410/50D/6HP	165	5964/2525/3	152	601C4010/3	133	601L3080/4M	129
410/50I/6HP	165	5964/2525/4	152	601C4010/4M	133	601L3090/3	129
410/60/6HP	166	5964/3030/3	152	601C4040/3	131	601L3090/4M	129
410/60D/6HP	165	5964/3030/4	152	601C4040/4M	131	601L3535/3	128
410/60I/6HP	165	5964/4040/3	152	601C4045/3	131	601L3535/4M	128
4100/50/0	115	5964/4040/4	152	601C4045/4M	131	601L3540/3	128
4100/50/6L	115	5964P3030/3	152	601C4050/3	131	601L3540/4M	128
4100/60/0	115	5964P3030/4	152	601C4050/4M	131	601L3545/3	128
4100/60/6L	115	5964T25/3	152	601C4060/3	132	601L3545/4M	128
410L60/6HP	165	5964T25/4	152	601C4060/4M	132	601L3550/3	128
410L60D/6HP	164	5964T30/3	152	601C4070/3	132	601L3550/4M	128
410L60I/6HP	164	5964T30/4	152	601C4070/4M	132	601L3555/3	128
4E25/30/6L	15	5964T40/3	152	601C4545/3	131	601L3555/4M	128
4E25/35/6L	15	5964T40/4	152	601C4545/4M	132	601L3560/3	129
4E25/40/6L	15	5968/2525/3	153	601C4550/3	132	601L3560/4M	129
4E25/45/6L	15	5968/2525/4	153	601C4550/4M	132	601L3565/3	129
4E25/50/6L	15	5968/3030/3	153	601C4555/3	132	601L3565/4M	129
4I25/30/6L	25	5968/3030/4	153	601C4555/4M	132	601L4010/3	130
4I25/33/6L	25	5968/4040/3	153	601C4560/3	132	601L4010/4M	130
4I25/35/6L	25	5968/4040/4	153	601C4560/4M	132	601L4040/3	128
4I25/38/6L	25	5968P3030/3	153	601C5010/3	133	601L4040/4M	128
4I25/45/6L	25	5968P3030/4	153	601C5010/4M	133	601L4045/3	128
4I25/55/6L	25	5968T25/3	153	601C5050/3	132	601L4045/4M	128
4I54K256U16	57	5968T25/4	153	601C5050/4M	132	601L4050/3	128
4I54K8256U16	57	5968T30/3	153	601C5060/3	132	601L4050/4M	128
5000/1N	157	5968T30/4	153	601C5060/4M	132	601L4060/3	129
5000/1NM	157	5968T40/3	153	601C5065/3	132	601L4060/4M	129
5000/6	157	5968T40/4	153	601C5065/4M	132	601L4070/3	129
5081/3030/3	149	5979/3030/3	154	601C5555/3	132	601L4070/4M	129
5081/3030/4	149	5979/3030/4	154	601C5555/4M	132	601L4545/3	129
5181/3030/3	149	5979P3030/3	154	601C6010/3	133	601L4545/4M	129
5181/3030/4	149	5979P3030/4	154	601C6010/4M	133	601L4550/3	129
5500/1N	158	5982C16	56	601C6060/3	132	601L4550/4M	129
5500/1NM	158	5982C16	126	601C6060/4M	132	601L4555/3	129
5500/6	158	5982C20	126	601C7070/3	132	601L4555/4M	129
56A60D/0	98	5990C16	56	601C7070/4M	132	601L4560/3	129
56A60D/1	98	5990C20	95	601C7575/3	132	601L4560/4M	129
56A60I/0	98	6000D/1N	159	601C7575/4M	132	601L5010/3	130
56A60I/1	98	6000D/1NM	159	601C8080/3	132	601L5010/4M	130
56A70D/0	98	6000D/6	159	601C8080/4M	132	601L6010/4M	130
56A70D/1	98	6000I/1N	159	601CPM3030/3	133	601L5050/3	129
56A70I/0	98	6000I/1NM	159	601CPM3030/4M	133	601L5050/4M	129
56A70I/1	98	6000I/6	159	601CPM3040/3	133	601L5060/3	129
56B60D/0	99	601C3010/3	133	601CPM3040/4M	133	601L5060/4M	129
56B60D/1	99	601C3010/4M	133	601CPM3050/3	133	601L5065/3	129
56B60I/0	99	601C30100/3	132	601CPM3050/4M	133	601L5065/4M	129
56B60I/1	99	601C30100/4M	132	601CPM3060/3	133	601L5555/3	129
56BR70D/0	99	601C3030/3	131	601CPM3060/4M	133	601L5555/4M	129
56BR70D/1	99	601C3030/4M	131	601CPM3535/3	133	601L6010/3	130
56BR70I/0	99	601C3035/3	131	601CPM3535/4M	133	601L6060/3	129
56BR70I/1	99	601C3035/4M	131	601CPM4030/3	133	601L6060/4M	129
56C60D/0	100	601C3040/3	131	601CPM4030/4M	133	601L7070/3	129
56C60D/1	100	601C3040/4M	131	601CPM4040/3	133	601L7070/4M	129
56C60I/0	100	601C3045/3	131	601CPM4040/4M	133	601L7575/3	129
56C60I/1	100	601C3045/4M	131	601CPM4050/3	133	601L7575/4M	129
56C70D/0	100	601C3050/3	131	601CPM4050/4M	133	601L8080/3	129
56C70D/1	100	601C3050/4M	131	601CPM4060/3	133	601L8080/4M	129
56C70I/0	100	601C3055/3	131	601CPM4060/4M	133	601LPM3030/3	130
56C70I/1	100	601C3055/4M	131	601CPM4070/3	133	601LPM3030/4M	130
590CPM3060/3	146	601C3060/3	131	601CPM4070/4M	133	601LPM3040/3	130
590CPM4045/3	146	601C3060/4M	131	601L3010/3	130	601LPM3040/4M	130
590CPM4045/4	146	601C3065/3	132	601L3010/4M	130	601LPM3050/3	130
5961/2525/3	150	601C3065/4M	132	601L30100/3	129	601LPM3050/4M	130
5961/2525/4	150	601C3070/3	132	601L30100/4M	129	601LPM3060/3	130
5961/3030/3	150	601C3070/4M	132	601L3030/3	128	601LPM3060/4M	130
5961/3030/4	150	601C3080/3	132	601L3030/4M	128	601LPM3535/3	130
5962/2525/3	151	601C3080/4M	132	601L3035/3	128	601LPM3535/4M	130
5962/3030/3	151	601C3090/3	132	601L3035/4M	128	601LPM4030/3	130
5962/4040/3	151	601C3090/4M	132	601L3040/3	128	601LPM4030/4M	130
5962T30/3	151	601C3535/3	131	601L3040/4M	128	601LPM4040/3	130
5962T40/3	151	601C3535/4M	131	601L3045/3	128	601LPM4040/4M	130
5963/2222/3	148	601C3540/3	131	601L3045/4M	128	601LPM4050/3	130
5963/2222/4	148	601C3540/4M	131	601L3050/3	128	601LPM4050/4M	130
5963/2525/3	148	601C3545/3	131	601L3050/4M	128	601LPM4060/3	130
5963/2525/4	148	601C3545/4M	131	601L3055/3	128	601LPM4060/4M	130
5963/3030/3	148	601C3550/3	131	601L3055/4M	128	601LPM4070/3	130
5963/3030/4	148	601C3550/4M	131	601L3060/3	128	601LPM4070/4M	130
5963/3535/3	148	601C3555/3	131	601L3060/4M	128	612/25/6	29
5963/3535/4	148	601C3555/4M	131	601L3065/3	129	612/25/6	160
5963/4040/3	148	601C3560/3	132	601L3065/4M	129	612/30/6	29

ÍNDICE POR REFERENCIA

REF.	PÁG.	REF.	PÁG.	REF.	PÁG.	REF.	PÁG.
612/30/6	160	CE1985/6	123	KCE1K5/6L	48	P296/35/6	33
612/35/6	29	CE1990/0	92	KCE1K5/6LR	48	P296/38/6	33
612/35/6	160	CE1991/0	92	KCV196N/30	55	P296A25/6	34
612E/25/6	30	CE1994/6	92	KCV196N/35	55	P296A28/6	34
612E/25/6	161	CE202GB/1NR	49	KES4000	125	P296A30/6	34
612E/30/6	30	CE202GB/1NRS	49	KES4100	125	P296A33/6	34
612E/30/6	161	CE202GB/6L	49	KIT 5156/60	112	P296A35/6	34
612E/35/6	30	CE202GB/6LAN	50	KIT 5156/70	112	P296A38/6	34
612E/35/6	161	CE202GB6LR18	50	KIT 5156/80	112	P296V25/6	34
615/25/6	29	CE202GB6LR20	50	KLECP1	14, 173	P296V28/6	34
615/25/6	160	CE202S/1NR	49	KLECT1/N	14, 173	P296V30/6	34
615/30/6	29	CE202S/1NRS	49	KLEH2/6	14, 173	P296V33/6	34
615/30/6	160	CE202S/6L	49	KSM2A2	13	P296V35/6	34
615/35/6	29	CE202S/6LR18	50	KTVCE13	55	P296V38/6	34
615/35/6	160	CE202S/6LR20	50	KTVCE15	55	P2A2N30/6	13
615E/25/6	30	CE202S/6U	50	LL125	174	P2A2N35/6	13
615E/25/6	161	CE249R/2	124	LL125N	174	P2A2N45/6	13
615E/30/6	30	CE249R/6	124	LL125NM	174	P2A2N60/6	13
615E/30/6	161	CE296S/1NR	46	LL201/1N	172	P2A2NM30/6	11
615E/35/6	30	CE296S/1NRS	46	LL201/1N/N	172	P2A2NM35/6	11
615E/35/6	161	CE296S/6L	45	LL201/1N/SM	172	P2A2NM45/6	11
6964/3030/3	152	CE296S/6LAN	46	LLAVERO1	14, 173	P2A2NM60/6	11
6964/3030/4	152	CE296S/6LR	46	LLJ6/1N	174	P2E2/30/6	17
6964T30/3	152	CE296S/6U	46	LLJ6/1N/N	174	P2E2/35/6	17
6964T30/4	152	CE2994S/6	93	LLJ6/1N/SM	174	P2E2/40/6	17
6968/3030/3	153	CE2A2S/1N22	47	M1L_SEGURIDAD	174	P2E2/45/6	17
6968/3030/4	153	CE2A2S/1NRS	47	M1L_SERRETA	174	P2E2/50/6	17
6968T30/3	153	CE2A2S/6B422	47	M2L_SEGURIDAD	174	P2E2GB30/6	16
6968T30/4	153	CE2A2S/6B4RS	47	M2L_SERRETA	174	P2E2GB35/6	16
97KBN25/6U16	62	CE4000/2	123	M5000D/1N	168	P2E2GB40/6	16
AE70/6L	10	CE4000/6	123	M5000I/1N	168	P2E2GB45/6	16
AI70/6L	10	CE4001/2	123	M5001D/1N	168	P2E2GB50/6	16
AIK70/6L	10	CE4001/6	123	M5001I/1N	168	P2I2/30/6	27
B5000	169	CE5000/1N	169	M5002/1N	168	P2I2/33/6	27
B5000/4	169	CE5000/6	169	M5003/1N	168	P2I2/35/6	27
BAR5000/1R	169	CEB6000	169	M5004/1N	168	P2I2/38/6	27
BAR5000/1RE	169	CEB6000/1N	169	M6006P/85/1B	52	P2I2/45/6	27
BAR5000/1RE2	169	CEC41/6AD	51	P192/25/6	38	P2I2/55/6	27
BAR5000/6	169	CEC41T/6AD	51	P192/30/6	38	P2I2GB30/6	26
BAR5000/6E	169	CELC45/6A	94	P192/35/6	38	P2I2GB33/6	26
BT1296/1N	54	CELC45/6AD	94	P192V25/6	38	P2I2GB35/6	26
BT194/1N	54	CELC45T/6A	94	P192V30/6	38	P2I2GB38/6	26
BT194/1N	95	CELC45T/6AD	94	P192V35/6	38	P2I2GB45/6	26
CACE/AB/E	55	CM5006D55/6R	167	P194N/25/6	41	P2I2GB55/6	26
CACE/PA/E	55	CM5006D72/6R	167	P194N/30/6	41	PASCABO1	14, 173
CACE/RES/E	55	CM5006D85/6R	167	P194N/35/6	41	PASCABS1	14, 173
CE184/OL	43	CM5006I55/6R	167	P196N/25/6	35	REDUCTOR METÁLICO	174
CE184/OLAN	43	CM5006I72/6R	167	P196N/28/6	35	RGO. FRENTE 1500 MM	174
CE184/1N	44	CM5006I85/6R	167	P196N/30/6	35	RGO. FRENTE 2300 MM	174
CE184/1NR	44	CM5007D/6R	167	P196N/33/6	35	SM_SEGURIDAD	174
CE184/1NRS	44	CM5007I/6R	167	P196N/35/6	35	SM_SERRETA	174
CE184/6B4R	43	CONNECT01	55	P196N/38/6	35	TAG1	14, 173
CE184/6B4RS	43	CV1E5	55	P196NG25/6	37	TAP1E5	55
CE184/6L	43	EI_SEGURIDAD	174	P196NG28/6	37	TARJ1	14, 173
CE184/6LAN	43	EI_SERRETA	174	P196NG30/6	37	TUF6000/1N	169
CE184/6LR	43	EMB196	55	P196NG33/6	37	TUF6000/1NE	169
CE184/6U	43	ES184/1B	54	P196NG35/6	37	TUF6000/1NE2	169
CE184A/6L	44	ES184/1N	54	P198K25/6	63	TUF6000/6	169
CE190/0	91	ES1960	125	P198K30/6	63	TUF6000/6E	169
CE190/6	91	ES1960/4	125	P198K35/6	63		
CE196/1N	45	ES1962	125	P198KB25/6	63		
CE196/1NR	45	ES1962/4	125	P198KB30/6	63		
CE196/1NRS	45	ES1963	95	P198KB35/6	63		
CE196/6L	44	ES1964	95	P198KD20/6	63		
CE196/6LAN	44	ES1964	125	P1E2/30/6	19		
CE196/6LR	45	ES1984	54	P1E2/35/6	19		
CE196/6U	45	ES1984	95	P1E2/40/6	19		
CE1960/2	124	ES1985/0	125	P1E2/45/6	19		
CE1960/6	124	ES1985/7	125	P1E2/50/6	19		
CE1960A/2	124	FA12VDC3A1	14, 173	P294N/30/6	39		
CE1960A/6	124	GM1L_SEGURIDAD	174	P294N/35/6	39		
CE196R/6L	46	GM1L_SERRETA	174	P294N/45/6	39		
CE196R/6LAN	46	GM2L_SEGURIDAD	174	P294N/60/6	39		
CE196R/6LR	47	GM2L_SERRETA	174	P294N/80/6	39		
CE1970A/2	124	JES6000/6R	53	P294NV30/6	40		
CE1970A/6	124	JM6006/85/1B	52	P294NV35/6	40		
CE1970R/2	124	JM6006/85/1N	52	P294NV45/6	40		
CE1970R/6	124	JM6006/85/6R	52	P294NV60/6	40		
CE1975R/0	93	JM6006P/85/1N	52	P294NV80/6	40		
CE1983/6	91	JMB6000/6R	52	P296/25/6	33		
CE1984/0	91	JT6006/85/6R	53	P296/28/6	33		
CE1984/6	91	KCE1K5/1NR	48	P296/30/6	33		
CE1985/2	123	KCE1K5/1NRS	48	P296/33/6	33		

CONDICIONES DE VENTA

- Los precios de esta tarifa están sujetos al impuesto IVA.
- Los portes serán a cargo del cliente si la agencia de transporte indicada por éste no es una de las seleccionadas por CVL
- Todo pedido implica la aceptación, sin reservas, de todas las condiciones de venta.
- Los códigos EAN corresponden siempre a la cerradura estándar completa.
- La empresa se reserva el derecho a modificar sin previo aviso sus modelos, características y especificaciones.

PORTES PENÍNSULA Y BALEARES

- Los pedidos superiores a 600 € se pondrán en destino a portes pagados cuando la entrega se realice por las agencias de transporte seleccionadas por CVL.
- Si el pedido es inferior a 135 €, los portes serán 10 €.
- Si el pedido es entre 136 € y 599 € se cargarán 6,01 € + 3% de portes.

PORTES CANARIAS

- Los pedidos superiores a 1.200 € se pondrán en destino a portes pagados, cuando la entrega se haga por las agencias de transportes seleccionadas por CVL.
- Si el pedido es inferior consultar porte.

ABREVIATURAS DE ACABADOS CERRADURAS Y CILINDROS

COD.	FRENTE	CILINDRO
/0	Hierro Niquelado (HN)	Latón Niquelado (CN)
/1	Hierro Esmaltado (HE)	Latón Pulido (LP)
/2	Hierro Latonado (HL)	Latón Pulido (LP)
/3		Latón Pulido (LP)
/4		Latón Niquelado (CN)
/NM		Níquel Mate (NM)
/5	Hierro Niquelado (HN)	Latón Pulido (LP)
/6	Acero Inoxidable (AI)	Latón Niquelado (CN)
/7	Níquel Satinado (NS)	Latón Niquelado (CN)

ABREVIATURAS DE ACABADOS DE ANTIPÁNICOS Y ESCUDOS

COD.	ACABADO
/0	Niquelado
/1N	Pintado negro
/1NM	Pintado níquel mate
/2	Latonado
/6	Acero inoxidable
/7	Níquel mate

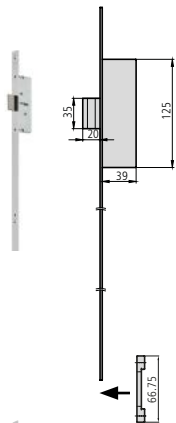
PUERTAS BATIENTES
PUERTAS CORREDERAS

SOLUCIÓN PARA PUERTAS ALTAS BATIENTES Y CORREDERA	10
SOLUCIÓN PORTAL.....	11
SOLUCIONES DE APERTURA	12
Multipunto automática entre ejes 92 mm	13
• Serie 2A2N <i>iself</i>	13
• Dispositivos de apertura	14
Multipunto palanca deslizante entre ejes 92 mm	15
• Serie 4E25 <i>Soft</i>	15
• Serie 2E2GB <i>Soft</i>	16
• Serie 2E2 <i>Soft</i>	17
Palanca deslizante entre ejes 92 mm.....	19
• Serie 1E2 <i>Soft</i>	19
Multipunto palanca deslizante entre ejes 85 mm	21
• Serie 2E5 <i>Soft</i>	21
Palanca deslizante entre ejes 85 mm.....	22
• Serie 1E5 <i>Soft</i>	22
Multipunto palanca basculante entre ejes 85 mm	23
• Serie 2K5 <i>DUΞ</i>	23
Palanca basculante entre ejes 85 mm.....	24
• Serie 1K5 <i>DUΞ</i>	24
Multipunto palanca deslizante entre ejes 92 mm	25
• Serie 4I25 <i>inverse</i>	25
• Serie 2I2GB <i>inverse</i>	26
• Serie 2I2 <i>inverse</i>	27
Multipunto palanca deslizante	28
• Serie 3I2, 3I5 <i>inverse</i>	28
Cerradura antipánico palanca deslizante.....	29
• Series 615, 612 <i>alupanic</i>	29
• Series 615E, 612E <i>alupanic</i>	30
Palanca deslizante entre ejes 85 mm.....	31
• Serie 184	31
Multipunto palanca basculante entre ejes 85 mm	33
• Serie 296	33
Palanca basculante entre ejes 85 mm.....	35
• Serie 196N.....	35
Palanca gancho entre ejes 85 mm	37
• Serie 196NG	37
Palanca deslizante entre ejes 92 mm.....	38
• Serie 192	38
Multipunto palanca basculante entre ejes 92 mm	39
• Serie 294N.....	39
Palanca basculante entre ejes 92 mm.....	41
• Serie 194N.....	41
• Serie 194F.....	42
Accesorios.....	43
• Cerraderos.....	43
• Cerraderos eléctricos.....	51
• Escudos y manillas de acero inoxidable.....	52
• Escudos	54
• Otros	55
• Kit condensa	56
Multipunto palanca gancho entre ejes 85 mm	57
• Serie 4I54K <i>slide & lock</i>	57
• Serie 2I5K <i>slide & lock</i>	58
Palanca gancho entre ejes 85 mm	59
• Serie 1I5K <i>slide & lock</i>	59
Multipunto palanca gancho	60
• Serie 297KN <i>slide & lock</i>	60
• Serie 298K <i>slide & lock</i>	61
Palanca gancho y antifalsa maniobra.....	62
• Serie 197KBN <i>slide & lock</i>	62
Palanca gancho con cilindro Europerfil	63
• Serie 198K <i>slide & lock</i>	63
Palanca gancho con cilindro tetra.....	64
• Serie 1T8 <i>slide & lock</i>	64

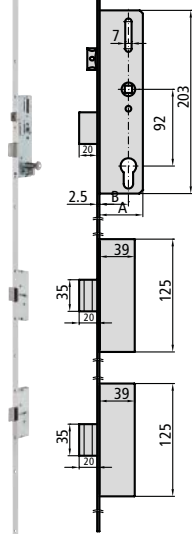
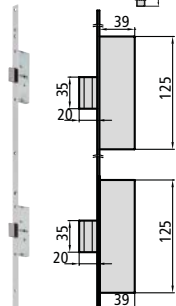
SOLUCIÓN PARA PUERTAS ALTAS BATIENTES Y CORREDERA

BATIENTES

CORREDERA

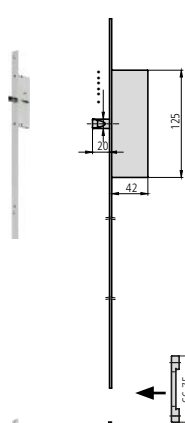


AE70
(ver abajo)

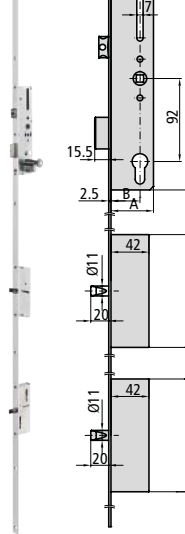
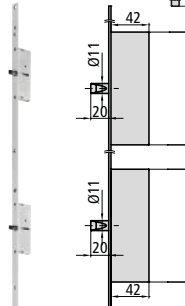


4E25
(ver pág. 15)

soft

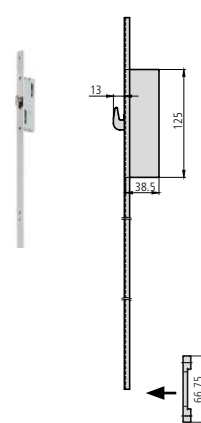


AI70
(ver abajo)

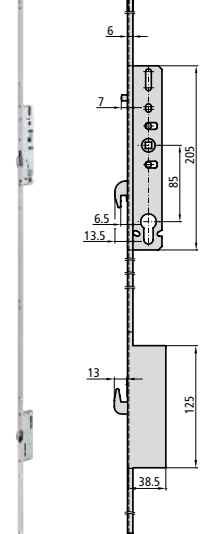
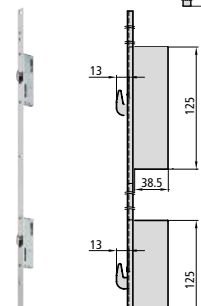


4I25
(ver pág. 25)

inverse

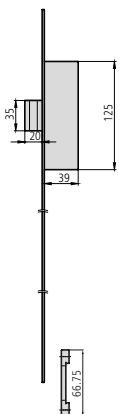


AIK70
(ver abajo)



4I54K
(ver pág. 57)

slide & lock

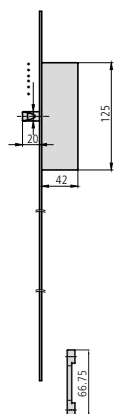


AE70

- Kit acople y punto de cierre adicional para cerradura de 2300 mm.
- Palanca deslizante.
- Frente inox.
- Frente de 700 mm de largo.

AE70/6L

37,74

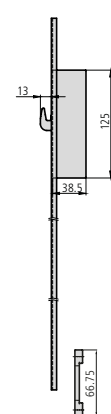


AI70

- Kit acople y punto de cierre adicional para cerradura de 2300 mm.
- Con bulón.
- Frente inox.
- Frente de 700 mm de largo.

AI70/6L

37,74



AIK70

- Kit acople y punto de cierre adicional para cerradura de 2300 mm.
- Palanca de gancho.
- Frente inox.
- Frente de 700 mm de largo.

AIK70/6L

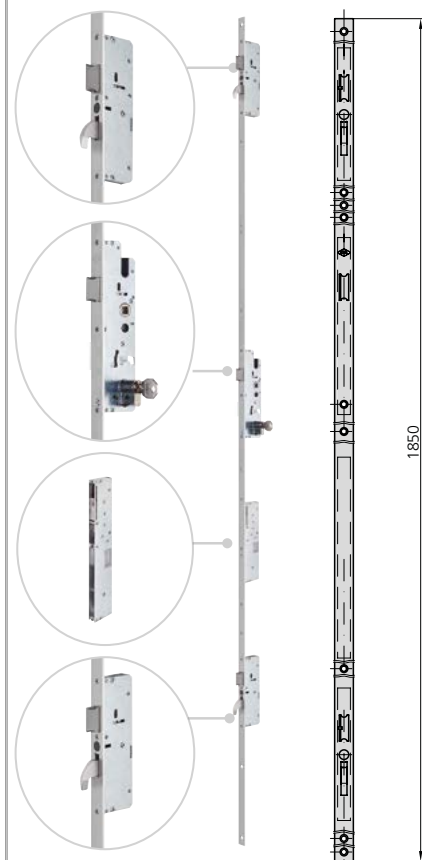
37,74

PUERTAS BATIENTES

MULTIPUNTO AUTOMÁTICA ENTRE EJES 92 mm

SERIE 2A2NM **iself**

ALUMINIO



CARACTERÍSTICAS

- Sistema de cierre autónomo mediante 3 resbalones y 2 ganchos alto/bajo
- Disparo automático de los ganchos alto/bajo (independientes) mediante tecnología magnética
- Fondo de caja 15 mm: evita el mecanizado del perfil en la parte trasera
- Atado de manilla pasante a 21,5 mm
↓ y a partir de 45 mm ↑ .
- Frente liso inox de 16 mm, 22 mm, 24 mm y U 24,5*6
- Resbalones reversibles mediante sistema semiautomático
- Caja cerrada de 15 mm
- Cuadradillo de 8 mm
- Cerraderos de serie
- Tornillo de fijación de cilindro

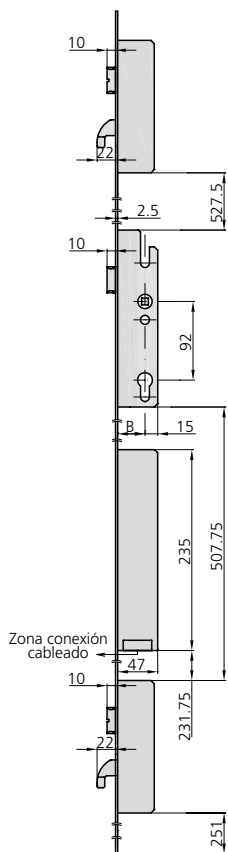
ACCESORIOS OPCIONALES

- Gama completa de **cerraderos** (ver páginas 43 - 50)
- Gama completa de **cilindros** (ver página 128 - 154)

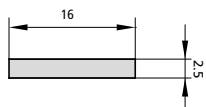
OTRAS OPCIONES

- Posibilidad de distintas alturas de frente.

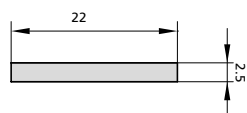
DESCRIPCIÓN	REF.	MEDIDAS		LEVA	ACABADOS		UDS	PRECIO	
		B	A		FRENTE	CILINDRO		COMPLETA	S/CILINDRO



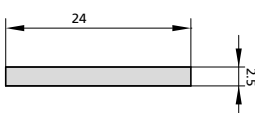
- Cilindro no incluido
- Motor incluido



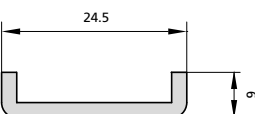
P2A2NM30/6	27	42	15	Al	1		510,32
P2A2NM35/6	32	47	15	Al	1		510,32
P2A2NM45/6	42	57	15	Al	1		516,06
P2A2NM60/6	57	72	15	Al	1		516,06



2A2NM30/6L	27	42	15	Al	1		505,27
2A2NM35/6L	32	47	15	Al	1		505,27
2A2NM45/6L	42	57	15	Al	1		510,95
2A2NM60/6L	57	72	15	Al	1		510,95



2A2NM30/6LAN	27	42	15	Al	1		510,32
2A2NM35/6LAN	30	45	15	Al	1		510,32
2A2NM45/6LAN	32	47	15	Al	1		516,06
2A2NM60/6LAN	57	72	15	Al	1		516,06



2A2NM30/6U	23	38	15	Al	1		511,57
2A2NM35/6U	28	43	15	Al	1		511,57
2A2NM45/6U	38	53	15	Al	1		517,26
2A2NM60/6U	53	68	15	Al	1		517,26


ISELF MOTORIZADA

ALUMINIO

PUERTAS BATIENTES

Soluciones de apertura





CARACTERÍSTICAS

- Sistema de cierre autónomo mediante 3 resbalones y 2 ganchos alto/bajo
- Disparo automático de los ganchos alto/bajo (independientes) mediante tecnología magnética
- Bloqueo total del sistema mediante palanca deslizante central accionada con llave
- Fondo de caja 15 mm: evita el mecanizado del perfil en la parte trasera
- Atado de manilla pasante a 21,5 mm ↓ y a partir de 45 mm ↑ .
- Frente de 1850 mm de largo
- Frente liso inox de 16 mm, 22 mm, 24 mm y U 24,5*6
- Resbalones reversibles mediante sistema semiautomático
- Caja cerrada de 15 mm
- Cuadradillo de 8 mm
- Cerraderos de serie
- Tornillo de fijación de cilindro

ACCESORIOS OPCIONALES

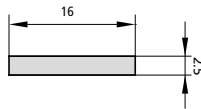
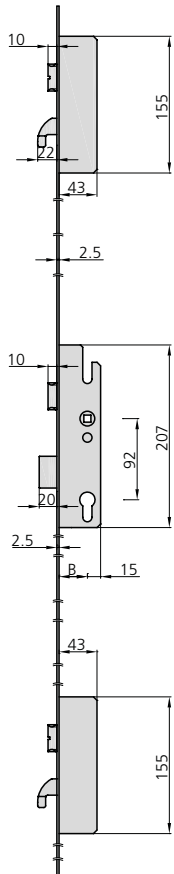
- Gama completa de **cerraderos** (ver páginas 43 - 50)
- Gama completa de **cilindros** (ver página 128 - 154)

OTRAS OPCIONES

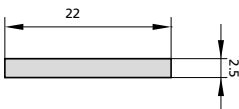
- Posibilidad de distintas alturas de frente.

DESCRIPCIÓN	REF.	MEDIDAS		LEVA	ACABADOS		UDS		PRECIO	
		B	A		FRENTE	CILINDRO			COMPLETA	S/CILINDRO

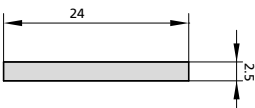
- Cilindro no incluido
- Motor no incluido



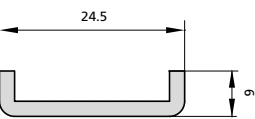
P2A2N30/6	27	42	15	AI	1		287,10
P2A2N35/6	32	47	15	AI	1		287,10
P2A2N45/6	42	57	15	AI	1		292,84
P2A2N60/6	57	72	15	AI	1		292,84



2A2N/30/6L	27	42	15	AI	1		284,26
2A2N/35/6L	32	47	15	AI	1		284,26
2A2N/45/6L	42	57	15	AI	1		289,94
2A2N/60/6L	57	72	15	AI	1		289,94



2A2N/30/6LAN	27	42	15	AI	1		287,10
2A2N/35/6LAN	30	45	15	AI	1		287,10
2A2N/45/6LAN	32	47	15	AI	1		292,84
2A2N/60/6LAN	57	72	15	AI	1		292,84



2A2N/30/6U	23	38	15	AI	1		290,56
2A2N/35/6U	28	43	15	AI	1		290,56
2A2N/45/6U	38	53	15	AI	1		296,25
2A2N/60/6U	53	68	15	AI	1		296,25

DESCRIPCIÓN	REF.	PRECIO
• Suplemento electro-mecánico inteligente para motorización de la cerradura	KSM2A2	211,01

IMPORTANTE:

El motor KSM2A2 funciona con corriente continua DC. Incluye cable de 3 hilos y 6 m de largo.


PUERTAS BATIENTES

DISPOSITIVOS DE APERTURA

	DESCRIPCIÓN	REF.	PRECIO
	<ul style="list-style-type: none"> • Kit control de acceso de apertura con tarjeta de proximidad. • Listo para utilizar: <ul style="list-style-type: none"> - Incluye tarjetas Mifare de programado y de borrado. - Sin necesidad de software. • Incluye cable lector. • Posibilidades amplias de amaestramiento. 	KLECP1	280,10
	Llavero programable	LLAVERO1	6,69
	Pegatina o Tag programable	TAG1	15,40
	Tarjeta programable Mifare	TARJ1	4,00
	Recargo configuración Tarjeta Mifare		3,87
	<ul style="list-style-type: none"> • Lector de huella autónomo. • Posibilidad de apertura mediante móvil. • Grabación sencilla de huellas a través de app gratuita. • Posibilidad de hasta 99 huellas. • Incluye cableado para instalación. • No incluye pasacables. • Tiene que llevar pasacables. 	KLEH2/6	763,63
©ekey biometric systems			
	<ul style="list-style-type: none"> • Lector de teclado para apertura de puerta. • Panel táctil de cristal negro. • Posibilidad de programar hasta 99 secuencias numéricas de 4 a 8 dígitos. • Incluye cableado para instalación. • No incluye pasacables. • Tiene que llevar pasacables. 	KLECT1/N	679,38
©ekey biometric systems			
	<ul style="list-style-type: none"> • Pasacable oculto en la hoja o en el marco. • Diámetro interior 9,4mm. • Diámetro exterior 11,8mm. • Longitud de tubo 290mm. 	PASCABO1	55,45
	<ul style="list-style-type: none"> • Pasacables de sobreponer para pasar electricidad del marco a la hoja. 	PASCABS1	17,50
	<ul style="list-style-type: none"> • Fuente de alimentación 12VDC 3A 230V AC/36VA. 	FA12VDC3A1	61,35

MULTIPUNTO PALANCA DESLIZANTE ENTRE EJES 92 mm

SERIE 4E25 **Soft**



CARACTERÍSTICAS

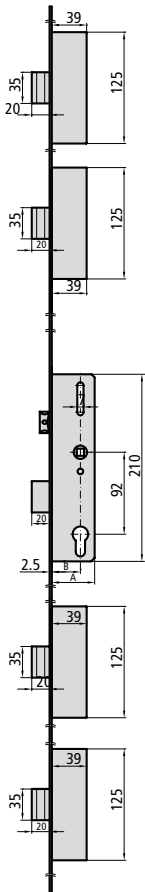
- Máxima suavidad entre engranajes
- Cerradura de 5 puntos con frente liso inox de 22 mm
- Frente de 2300 mm de largo
- Picaporte reversible y regulable de 11 mm
- Punto alto y bajo con palanca deslizante
- Mínimo stock: 3 versiones en 1 cerradura (picaporte/rodillo/sólo palanca)
- Palanca deslizante
- Diseño según norma EN12209 y pr. EN 15685
- Compatible con cilindros de leva corta y leva larga/ DIN
- Caja cerrada de 15 mm
- Cuadradillo de 8 mm
- Tornillo de fijación de cilindro

ACCESORIOS OPCIONALES

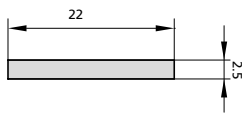
- Gama completa de **cerraderos** (ver páginas 43 - 50)
- Gama completa de **cilindros** (ver página 128 - 154)
- Kit acople y punto de cierre adicional (ver página 10)
- Kit vaivén para sustituir picaporte (ref. CV1E5) (ver página 55)

DESCRIPCIÓN

REF.	MEDIDAS B A	LEVA	ACABADOS FRENTE CILINDRO	UDS 	PRECIO COMPLETA S/CILINDRO
------	----------------	------	-----------------------------	---------	-------------------------------




- Picaporte y palanca
- Cilindro no incluido



4E25/30/6L	27 43	15/13,25	Al	1	336,89
4E25/35/6L	32 48	15/13,25	Al	1	336,89
4E25/40/6L	37 53	15/13,25	Al	1	346,89
4E25/45/6L	42 58	15/13,25	Al	1	346,89
4E25/50/6L	47 63	15/13,25	Al	1	346,89

PUERTAS BATIENTES

MULTIPUNTO PALANCA DESLIZANTE ENTRE EJES 92 mm

SERIE 2E2GB **Soft**

CARACTERÍSTICAS

- Máxima suavidad entre engranajes
- Cerradura multipunto con frente liso inox de 16 mm, 22 mm, 24 mm y U 24,5*6
- Frente de 1850 mm de largo
- Picaporte reversible y regulable de 11 mm
- Punto alto y bajo con gancho y bullón
- Mínimo stock: 3 versiones en 1 cerradura (picaporte/rodillo/sólo palanca)
- Palanca deslizante
- Diseño según norma EN12209 y pr. EN 15685
- Compatible con cilindros de leva corta y leva larga/ DIN
- Caja cerrada de 15 mm
- Cuadradillo de 8 mm
- Tornillo de fijación de cilindro

ACCESORIOS OPCIONALES

- Gama completa de **cerraderos** (ver páginas 43 - 50)
- Gama completa de **cilindros** (ver página 128 - 154)
- Frente de 2300 mm de largo opcional (serie 4E2GB)
- Frente de 1500 mm de largo opcional (serie 5E2GB)
- Kit vaivén para sustituir picaporte (ref. CV1E5) (ver página 55)

DESCRIPCIÓN

REF.

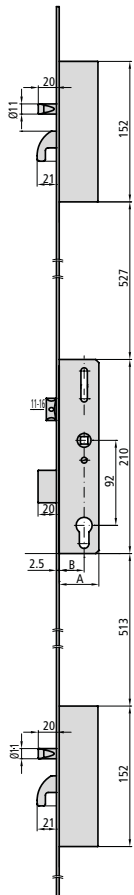
MEDIDAS
B A

LEVA

ACABADOS
FRENTE CILINDROUDS
 

PRECIO

COMPLETA S/CILINDRO



- Picaporte y palanca
- Cilindro no incluido

P2E2GB30/6	27	43	15/13,25	Al	1		240,64
P2E2GB35/6	32	48	15/13,25	Al	1		240,64
P2E2GB40/6	37	53	15/13,25	Al	1		253,12
P2E2GB45/6	42	58	15/13,25	Al	1		253,12
P2E2GB50/6	47	63	15/13,25	Al	1		253,12
2E2GB30/6L	27	43	15/13,25	Al	1		240,64
2E2GB35/6L	32	48	15/13,25	Al	1		240,64
2E2GB40/6L	37	53	15/13,25	Al	1		253,12
2E2GB45/6L	42	58	15/13,25	Al	1		253,12
2E2GB50/6L	47	63	15/13,25	Al	1		253,12
2E2GB30/6LAN	27	43	15/13,25	Al	1		240,64
2E2GB35/6LAN	32	48	15/13,25	Al	1		240,64
2E2GB40/6LAN	37	53	15/13,25	Al	1		253,12
2E2GB45/6LAN	42	58	15/13,25	Al	1		253,12
2E2GB50/6LAN	47	63	15/13,25	Al	1		253,12
2E2GB30/6U	23	39	15/13,25	Al	1		247,88
2E2GB35/6U	28	44	15/13,25	Al	1		247,88
2E2GB40/6U	33	49	15/13,25	Al	1		260,36
2E2GB45/6U	38	54	15/13,25	Al	1		260,36
2E2GB50/6U	43	59	15/13,25	Al	1		260,36

PUERTAS BATIENTES
MULTIPUNTO PALANCA DESLIZANTE ENTRE EJES 92 mm
SERIE 2E2 *Soft*

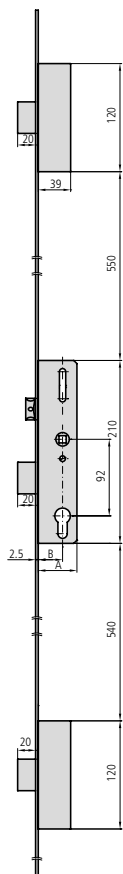
CARACTERÍSTICAS

- Máxima suavidad entre engranajes
- Cerradura de 3 puntos con frente liso inox de 16 mm, 22 mm, 24 mm y U 24,5*6
- Frente de 1850 mm de largo
- Picaporte reversible y regulable de 11 mm
- Mínimo stock: 3 versiones en 1 cerradura (picaporte/rodillo/sólo palanca)
- Palanca deslizante
- Diseño según norma EN12209 y pr. EN 15685
- Compatible con cilindros de leva corta y leva larga/ DIN
- Caja cerrada de 15 mm
- Cuadradillo de 8 mm

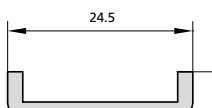
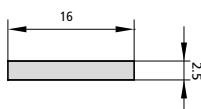
ACCESORIOS OPCIONALES

- Gama completa de **cerraderos** (ver páginas 43 - 50)
- Gama completa de **cilindros** (ver página 128 - 154)
- Frente de 2300 mm de largo opcional (serie 4E2)
- Frente de 1500 mm de largo opcional (serie 5E2)
- Kit vaivén para sustituir picaporte (ref. CV1E5) (ver página 55)

DESCRIPCIÓN	REF.	MEDIDAS		LEVA	ACABADOS		UDS	PRECIO
		B	A		FRENTE	CILINDRO		



- Picaporte y palanca
- Cilindro no incluido



P2E2/30/6	27	43	15/13,25	Al	1	230,42
P2E2/35/6	32	48	15/13,25	Al	1	230,42
P2E2/40/6	37	53	15/13,25	Al	1	242,90
P2E2/45/6	42	58	15/13,25	Al	1	242,90
P2E2/50/6	47	63	15/13,25	Al	1	242,90
2E2/30/6L	27	43	15/13,25	Al	1	230,42
2E2/35/6L	32	48	15/13,25	Al	1	230,42
2E2/40/6L	37	53	15/13,25	Al	1	242,90
2E2/45/6L	42	58	15/13,25	Al	1	242,90
2E2/50/6L	47	63	15/13,25	Al	1	242,90
2E2/30/6LAN	27	43	15/13,25	Al	1	230,42
2E2/35/6LAN	32	48	15/13,25	Al	1	230,42
2E2/40/6LAN	37	53	15/13,25	Al	1	242,90
2E2/45/6LAN	42	58	15/13,25	Al	1	242,90
2E2/50/6LAN	47	63	15/13,25	Al	1	242,90
2E2/30/6U	23	39	15/13,25	Al	1	237,69
2E2/35/6U	28	44	15/13,25	Al	1	237,69
2E2/40/6U	33	49	15/13,25	Al	1	250,17
2E2/45/6U	38	54	15/13,25	Al	1	250,17
2E2/50/6U	43	59	15/13,25	Al	1	250,17

PUERTAS BATIENTES

MULTIPUNTO PALANCA DESLIZANTE ENTRE EJES 92 mm

SERIE 2E2 **Soft**

DESCRIPCIÓN

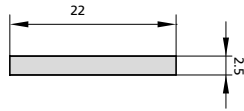
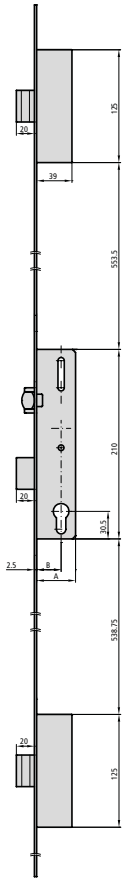
REF.

MEDIDAS
B A

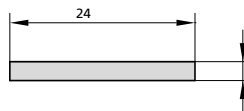
LEVA

ACABADOS
FRENTE CILINDROUDS
PRECIO
COMPLETA S/CILINDRO

- Rodillo vaivén regulable de nylon y palanca
- Cilindro no incluido



2E2NV/30/6L	27	43	15/13,25	AI	1		230,42
2E2NV/35/6L	32	48	15/13,25	AI	1		230,42
2E2NV/40/6L	37	53	15/13,25	AI	1		242,90
2E2NV/45/6L	42	58	15/13,25	AI	1		242,90
2E2NV/50/6L	47	63	15/13,25	AI	1		242,90



2E2NV/30/6LAN	27	43	15/13,25	AI	1		230,42
2E2NV/35/6LAN	32	48	15/13,25	AI	1		230,42
2E2NV/40/6LAN	37	53	15/13,25	AI	1		242,90
2E2NV/45/6LAN	42	58	15/13,25	AI	1		242,90
2E2NV/50/6LAN	47	63	15/13,25	AI	1		242,90



2E2NV/30/6U	23	39	15/13,25	AI	1		237,69
2E2NV/35/6U	28	44	15/13,25	AI	1		237,69
2E2NV/40/6U	33	49	15/13,25	AI	1		250,17
2E2NV/45/6U	33	49	15/13,25	AI	1		250,17
2E2NV/50/6U	43	59	15/13,25	AI	1		250,17

PALANCA DESLIZANTE ENTRE EJES 92 mm

SERIE 1E2 *Soft*



CARACTERÍSTICAS

- Máxima suavidad entre engranajes
- Frente liso inox de 16 mm, 22 mm, 24 mm y U 24,5*6
- Picaporte reversible y regulable de 11 mm
- Mínimo stock: 3 versiones en 1 cerradura (picaporte/rodillo/sólo palanca)
- Palanca deslizante
- Diseño según norma EN12209 y pr. EN 15685
- Compatible con cilindros de leva corta y leva larga/ DIN
- Caja cerrada de 15 mm
- Cuadradillo de 8 mm
- Tornillo de fijación de cilindro

ACCESORIOS OPCIONALES

- Gama completa de **cerraderos** (ver páginas 43 - 50)
- Gama completa de **cilindros** (ver página 128 - 154)
- Kit vaivén para sustituir picaporte (ref. CV1E5) (ver página 55)

DESCRIPCIÓN	REF.	MEDIDAS		LEVA	ACABADOS	UDS	PRECIO
		B	A				

- Picaporte y palanca
- Cilindro no incluido

	P1E2/30/6	27	43	15/13,25	Al	1	75,56
	P1E2/35/6	32	48	15/13,25	Al	1	75,56
	P1E2/40/6	37	53	15/13,25	Al	1	88,02
	P1E2/45/6	42	58	15/13,25	Al	1	88,02
	P1E2/50/6	47	63	15/13,25	Al	1	88,02
	1E2/30/6	27	43	15/13,25	Al	1	75,56
	1E2/35/6	32	48	15/13,25	Al	1	75,56
	1E2/40/6	37	53	15/13,25	Al	1	88,02
	1E2/45/6	42	58	15/13,25	Al	1	88,02
	1E2/50/6	47	63	15/13,25	Al	1	88,02
	1E2/30/6AN	27	43	15/13,25	Al	1	75,56
	1E2/35/6AN	32	48	15/13,25	Al	1	75,56
	1E2/40/6AN	37	53	15/13,25	Al	1	88,02
	1E2/45/6AN	42	58	15/13,25	Al	1	88,02
	1E2/50/6AN	47	63	15/13,25	Al	1	88,02
	1E2/30/6U	23	39	15/13,25	Al	1	82,80
	1E2/35/6U	28	44	15/13,25	Al	1	82,80
	1E2/40/6U	33	49	15/13,25	Al	1	95,25
	1E2/45/6U	38	54	15/13,25	Al	1	95,25
	1E2/50/6U	43	59	15/13,25	Al	1	95,25

PUERTAS BATIENTES

PALANCA DESLIZANTE ENTRE EJES 92 mm

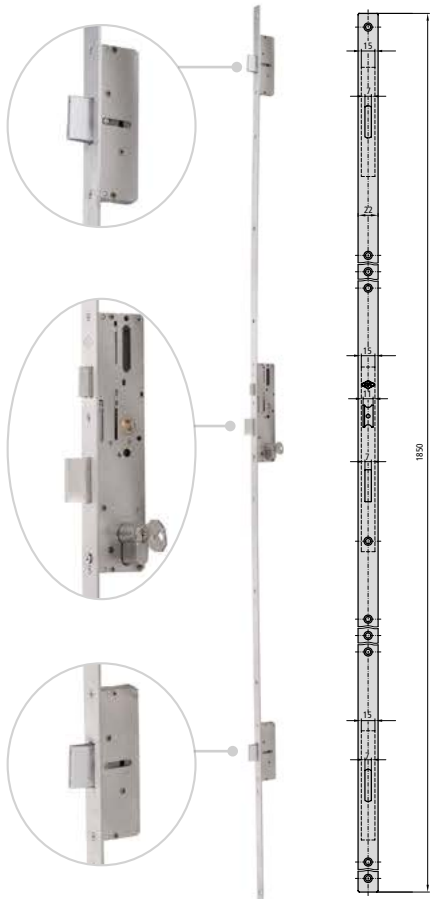
SERIE 1E2 **Soft**

DESCRIPCIÓN	REF.	MEDIDAS		LEVA	ACABADOS		UDS	PRECIO
		B	A		FRENTE	CILINDRO		
	1E2NV/30/6	27	43	15/13,25	AI		1	75,56
	1E2NV/35/6	32	48	15/13,25	AI		1	75,56
	1E2NV/40/6	37	53	15/13,25	AI		1	88,02
	1E2NV/45/6	42	58	15/13,25	AI		1	88,02
	1E2NV/50/6	47	63	15/13,25	AI		1	88,02
	1E2NV/30/6AN	27	43	15/13,25	AI			75,56
	1E2NV/35/6AN	32	48	15/13,25	AI		1	75,56
	1E2NV/40/6AN	37	53	15/13,25	AI		1	88,02
	1E2NV/45/6AN	42	58	15/13,25	AI		1	88,02
	1E2NV/50/6AN	47	63	15/13,25	AI		1	88,02
	1E2NV/30/6U	23	39	15/13,25	AI		1	82,80
	1E2NV/35/6U	28	44	15/13,25	AI		1	82,80
	1E2NV/40/6U	33	49	15/13,25	AI		1	95,25
	1E2NV/45/6U	38	54	15/13,25	AI		1	95,25
	1E2NV/50/6U	43	59	15/13,25	AI		1	95,25

- Rodillo vaivén regulable de nylon y palanca
- Cilindro no incluido

MULTIPUNTO PALANCA DESLIZANTE ENTRE EJES 85 mm.

SERIE 2E5 *Soft*



CARACTERÍSTICAS

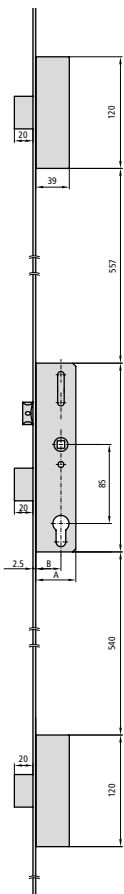
- Máxima suavidad mediante engranajes
- Cerradura de 3 puntos con frente liso inox de 22 mm, 24 mm y U 24,5*6
- Frente de 1850 mm de largo
- Picaporte reversible y regulable de 11 mm
- Mínimo stock: 3 versiones en 1 cerradura (picaporte/rodillo/sólo palanca)
- Palanca deslizante
- Diseño según norma EN12209 y pr. EN 15685
- Compatible con cilindros de leva corta y leva larga/ DIN
- Caja cerrada de 15 mm
- Cuadradillo de 8 mm
- Tornillo de fijación de cilindro

ACCESORIOS OPCIONALES

- Gama completa de **cerraderos** (ver páginas 43 - 50)
- Gama completa de **cilindros** (ver página 128 - 154)
- Frente de 2300 mm de largo opcional (serie 4E5)
- Frente de 1500 mm de largo opcional (serie 5E5)
- Kit vaivén para sustituir picaporte (ref. CV1E5) (ver página 55)

DESCRIPCIÓN	REF.	MEDIDAS B A	LEVA	ACABADOS FRENTE CILINDRO	UDS 	PRECIO COMPLETA S/CILINDRO
-------------	------	----------------	------	-----------------------------	---------	-------------------------------

- Picaporte y palanca
- Cilindro no incluido

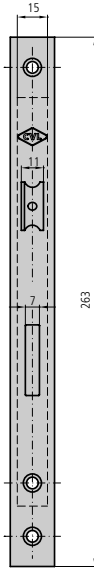


	2E5/30/6L	27 43	15/13,25	AI	1	230,42
	2E5/35/6L	32 48	15/13,25	AI	1	230,42
	2E5/40/6L	37 53	15/13,25	AI	1	242,90
	2E5/45/6L	42 58	15/13,25	AI	1	242,90
	2E5/50/6L	47 63	15/13,25	AI	1	242,90
	2E5/30/6LAN	27 43	15/13,25	AI	1	230,42
	2E5/35/6LAN	32 48	15/13,25	AI	1	230,42
	2E5/40/6LAN	37 53	15/13,25	AI	1	242,90
	2E5/45/6LAN	42 58	15/13,25	AI	1	242,90
	2E5/50/6LAN	47 63	15/13,25	AI	1	242,90
	2E5/30/6U	23 39	15/13,25	AI	1	237,69
	2E5/35/6U	28 44	15/13,25	AI	1	237,69
	2E5/40/6U	33 49	15/13,25	AI	1	250,17
	2E5/45/6U	38 54	15/13,25	AI	1	250,17
	2E5/50/6U	43 59	15/13,25	AI	1	250,17

PUERTAS BATIENTES

PALANCA DESLIZANTE ENTRE EJES 85 mm.

SERIE 1E5 *Soft*



CARACTERÍSTICAS

- Máxima suavidad mediante engranajes
- Cerradura de 1 punto con frente liso inox de 22 mm, 24 mm y U 24,5 x 6 mm
- Picaporte reversible y regulable de 11 mm
- Mínimo stock: 3 versiones en 1 cerradura (picaporte/rodillo/sólo palanca)
- Palanca deslizante
- Diseño según norma EN12209 y pr. EN 15685
- Compatible con cilindros de leva larga y leva corta/DIN
- Caja cerrada de 15 mm
- Cuadradillo de 8 mm
- Tornillo de fijación de cilindro

ACCESORIOS OPCIONALES

- Gama completa de **cerraderos** (ver páginas 43 - 50)
- Gama completa de **cilindros** (ver página 128 - 154)
- Kit vaivén para sustituir picaporte (ref. CV1E5) (ver página 55)

DESCRIPCIÓN

REF.

MEDIDAS B A

LEVA

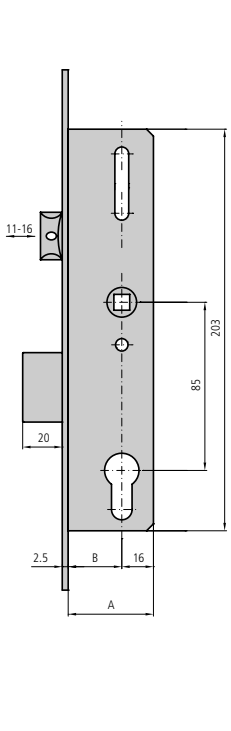
ACABADOS FRENTE CILINDRO

UDS

PRECIO

COMPLETA S/CILINDRO

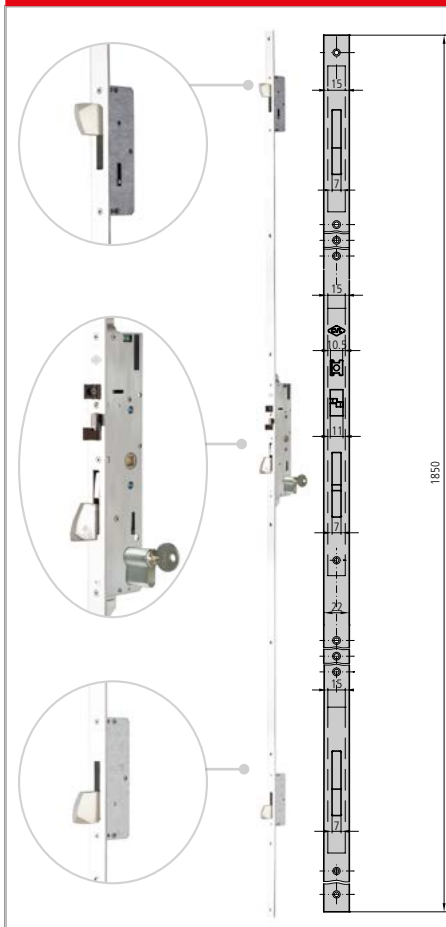
- Picaporte y palanca
- No incluye cilindro

DESCRIPCIÓN	REF.	MEDIDAS		LEVA	ACABADOS	UDS	PRECIO
		B	A				
	1E5/30/6	27	43	15/13,25	Al	1	75,56
	1E5/35/6	32	48	15/13,25	Al	1	75,56
	1E5/40/6	37	53	15/13,25	Al	1	88,02
	1E5/45/6	42	58	15/13,25	Al	1	88,02
	1E5/50/6	47	63	15/13,25	Al	1	88,02
	1E5/30/6AN	27	43	15/13,25	Al	1	75,56
	1E5/35/6AN	32	48	15/13,25	Al	1	75,56
	1E5/40/6AN	37	53	15/13,25	Al	1	88,02
	1E5/45/6AN	42	58	15/13,25	Al	1	88,02
	1E5/50/6AN	47	63	15/13,25	Al	1	88,02
1E5/30/6U	23	39	15/13,25	Al	1	82,80	
1E5/35/6U	28	44	15/13,25	Al	1	82,80	
1E5/40/6U	33	49	15/13,25	Al	1	95,25	
1E5/45/6U	38	54	15/13,25	Al	1	95,25	
1E5/50/6U	43	59	15/13,25	Al	1	95,25	



MULTIPUNTO PALANCA BASCULANTE ENTRE EJES 85 mm.

SERIE 2K5 DUE



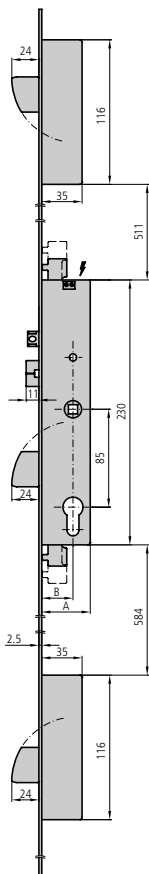
CARACTERÍSTICAS

- Cerradura eléctrica 12V con apertura eléctrica automática con manilla o con cilindro
- Cerradura de 3 puntos con frente liso inox de 16 mm, 22 mm, 24 mm y U 24,5 x 6 mm
- Frente de 1850 mm de largo
- Sistema antitarjeta
- Compatible para AC y DC
- Mínimo esfuerzo para cierre de puerta
- Caja de 15 mm
- Cuadradillo de 8 mm
- Escudo de seguridad pasante ref. BTI196/1N
- Cerraderos de serie según cerradura
- Tornillo de fijación de cilindro

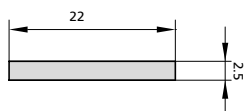
ACCESORIOS OPCIONALES

- Gama completa de cerraderos (ver páginas 43 - 50)
- Gama completa de cilindros (ver página 128 - 154)
- Frente de 2300 mm de largo opcional (serie 4K5)
- Frente de 1500 mm de largo opcional (serie 5K5)
- Conectores (ver página 55) CONECT01

DESCRIPCIÓN	REF.	MEDIDAS		LEVA	ACABADOS	UDS	PRECIO
		B	A				



- Picaporte y palanca
- Cilindro no incluido
- Incluye cerradero ref. KCE1K5/6L
- 2 unidades alto/bajo: CE296S/6L



2K5/30/6L	27	42	15	Al	1	301,98
2K5/33/6L	30	43	13,25	Al	1	301,98
2K5/35/6L	32	47	15	Al	1	301,98


* Otras medidas de frente consultar.



PUERTAS BATIENTES

PALANCA BASCULANTE ENTRE EJES 85 mm.

SERIE 1K5 DUE



CARACTERÍSTICAS

- Cerradura eléctrica 12V con apertura eléctrica automática con manilla o con cilindro
- Sistema antitarjeta
- Compatible para AC y DC
- Mínimo esfuerzo para cierre de puerta
- Caja de 15 mm
- Cuadradillo de 8 mm
- 2 escudos de nylon ref. ES1984
- Cerraderos de serie según cerradura
- Tornillo de fijación de cilindro
- 2 terminales de frente de nylon ref. EMB196 para frente liso (para frente de 22 mm.)

ACCESORIOS OPCIONALES

- Gama completa de **cerraderos** (ver páginas 43 - 50)
- Gama completa de **cilindros** (ver página 128 - 154)
- Conectores (ver páginas 55) CONECT01

DESCRIPCIÓN

REF.

MEDIDAS B A

LEVA

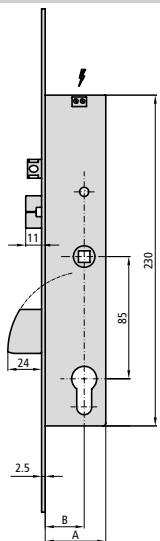
ACABADOS FRENTE CILINDRO

UDS

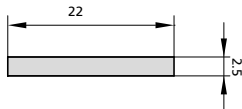


PRECIO

COMPLETA S/CILINDRO

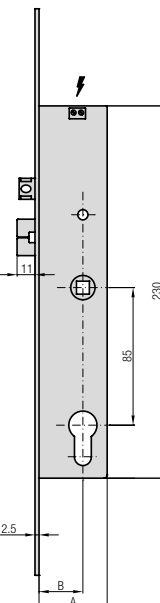


- Picaporte y palanca
- Cilindro no incluido
- Incluye cerradero Ref. KCE1K5/6L

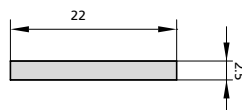


1K5/30/6	27	42	15	Al	1	161,57
1K5/33/6	30	43	13,25	Al	1	161,57
1K5/35/6	32	47	15	Al	1	161,57

* Otras medidas de frente consultar.



- Sólo picaporte
- Cilindro no incluido
- Incluye cerradero Ref. KCE1K5T/6L



1K5T30/6	27	42	15	Al	1	157,72
1K5T33/6	30	43	13,25	Al	1	157,72
1K5T35/6	32	47	15	Al	1	157,72

* Otras medidas de frente consultar.

PUERTAS BATIENTES

MULTIPUNTO PALANCA DESLIZANTE ENTRE EJES 92 mm.

SERIE 2I2GB **inve** **ase**

CARACTERÍSTICAS

- Cerradura multipunto con facilidad de cierre mediante manilla hacia arriba y bloqueo mediante llave
- Frente liso inox de 16 mm, 22 mm, 24 mm y U 24,5*6
- Frente de 1850 mm de largo
- Picaporte de 11 mm reversible y regulable
- Palanca central deslizante reforzada
- Punto alto y bajo con gancho y bulón
- Caja cerrada de 15 mm
- Cuadradillo de 8 mm
- Tornillo de fijación de cilindro

ACCESORIOS OPCIONALES

- Gama completa de **cerraderos** (ver páginas 43 - 50)
- Gama completa de **cilindros** (ver página 128 - 154)
- Frente de 2300 mm de largo opcional (serie 4I2GB)
- Frente de 1500 mm de largo opcional (serie 5I2GB)

DESCRIPCIÓN

REF.

MEDIDAS
B A

LEVA

ACABADOS
FRENTE CILINDRO

UDS

PRECIO
COMPLETA S/CILINDRO

DESCRIPCIÓN	REF.	MEDIDAS B A	LEVA	ACABADOS FRENTE CILINDRO	UDS	PRECIO COMPLETA S/CILINDRO
<ul style="list-style-type: none"> • Picaporte y palanca • Cilindro no incluido 	P2I2GB30/6	27 42	15	AI	1	134,13
	P2I2GB33/6	30 45	15	AI	1	134,13
	P2I2GB35/6	32 47	15	AI	1	134,13
	P2I2GB38/6	35 50	15	AI	1	134,13
	P2I2GB45/6	42 57	15	AI	1	135,47
	P2I2GB55/6	52 67	15	AI	1	135,47
	2I2GB30/6L	27 42	15	AI	1	132,80
	2I2GB33/6L	30 45	15	AI	1	132,80
	2I2GB35/6L	32 47	15	AI	1	132,80
	2I2GB38/6L	35 50	15	AI	1	132,80
	2I2GB45/6L	42 57	15	AI	1	134,13
	2I2GB55/6L	52 67	15	AI	1	134,13
2I2GB30/6LAN	27 42	15	AI	1	134,13	
2I2GB33/6LAN	30 45	15	AI	1	134,13	
2I2GB35/6LAN	32 47	15	AI	1	134,13	
2I2GB38/6LAN	35 50	15	AI	1	134,13	
2I2GB45/6LAN	42 57	15	AI	1	135,47	
2I2GB55/6LAN	52 67	15	AI	1	135,47	
2I2GB30/6U	23 38	15	AI	1	140,03	
2I2GB33/6U	26 41	15	AI	1	140,03	
2I2GB35/6U	28 43	15	AI	1	140,03	
2I2GB38/6U	31 46	15	AI	1	140,03	
2I2GB45/6U	38 53	15	AI	1	141,43	
2I2GB55/6U	48 63	15	AI	1	141,43	

MULTIPUNTO PALANCA DESLIZANTE ENTRE EJES 92 mm.

SERIE 2I2 **inve@se**



CARACTERÍSTICAS

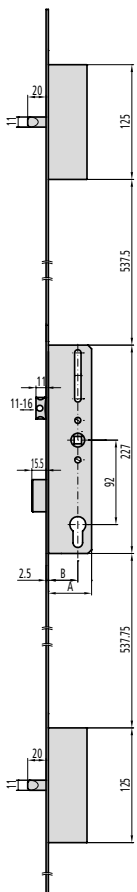
- Cerradura de 3 puntos con facilidad de cierre mediante manilla hacia arriba y bloqueo mediante llave
- Frente liso inox de 16 mm, 22 mm, 24 mm y U 24,5*6
- Frente de 1850 mm de largo
- Picaporte de 11 mm reversible y regulable
- Palanca central deslizante reforzada
- Caja cerrada de 15 mm
- Cuadradillo de 8 mm
- Tornillo de fijación de cilindro

ACCESORIOS OPCIONALES

- Gama completa de cerraderos (ver páginas 43 - 50)
- Gama completa de cilindros (ver página 128 - 154)
- Frente de 2300 mm de largo opcional (serie 4I2)
- Frente de 1500 mm de largo opcional (serie 5I2)

DESCRIPCIÓN	REF.	MEDIDAS		LEVA	ACABADOS		UDS	PRECIO
		B	A		FRENTE	CILINDRO		


- Picaporte y palanca
- Cilindro no incluido



	P2I2/30/6	27	42	15	AI	1	123,80
	P2I2/33/6	30	45	15	AI	1	123,80
	P2I2/35/6	32	47	15	AI	1	123,80
	P2I2/38/6	35	50	15	AI	1	123,80
	P2I2/45/6	42	57	15	AI	1	125,04
	P2I2/55/6	52	67	15	AI	1	125,04
	2I2/30/6L	27	42	15	AI	1	122,57
	2I2/33/6L	30	45	15	AI	1	122,57
	2I2/35/6L	32	47	15	AI	1	122,57
	2I2/38/6L	35	50	15	AI	1	122,57
	2I2/45/6L	42	57	15	AI	1	123,80
	2I2/55/6L	52	67	15	AI	1	123,80
	2I2/30/6LAN	27	42	15	AI	1	123,80
	2I2/33/6LAN	30	45	15	AI	1	123,80
	2I2/35/6LAN	32	47	15	AI	1	123,80
2I2/38/6LAN	35	50	15	AI	1	123,80	
2I2/45/6LAN	42	57	15	AI	1	125,04	
2I2/55/6LAN	52	67	15	AI	1	125,04	
2I2/30/6U	23	38	15	AI	1	129,84	
2I2/33/6U	26	41	15	AI	1	129,84	
2I2/35/6U	28	43	15	AI	1	129,84	
2I2/38/6U	31	46	15	AI	1	129,84	
2I2/45/6U	38	53	15	AI	1	131,14	
2I2/55/6U	48	63	15	AI	1	131,14	

PUERTAS BATIENTES

MULTIPUNTO PALANCA DESLIZANTE

SERIE 3I2, 3I5 **inve@se**

CARACTERÍSTICAS

- Cerradura multipunto central y alto/bajo con facilidad de cierre mediante manilla hacia arriba y bloqueo mediante llave
- Frente liso inox de 22 mm, 24 mm y U 24,5*6
- Frente de 311 mm de largo
- Picaporte de 11 mm reversible y regulable
- Palanca central deslizante reforzada
- Caja cerrada de 15 mm
- Cuadrado de 8 mm
- Entre ejes 85 mm (3I5) ó 92 mm (3I2)
- 2 escudos de nylon ref. E51984
- Tornillo de fijación de cilindro

ACCESORIOS OPCIONALES

- Gama completa de cerraderos (ver páginas 43 - 50)
- Gama completa de cilindros (ver página 128 - 154)
- Accesorios 3I2 (ver página 53-56)

DESCRIPCIÓN

REF.

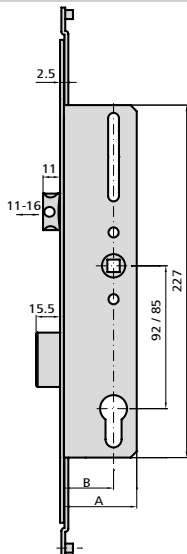
MEDIDAS
B A

LEVA

ACABADOS
FRENTE CILINDROUDS
 

PRECIO

COMPLETA S/CILINDRO

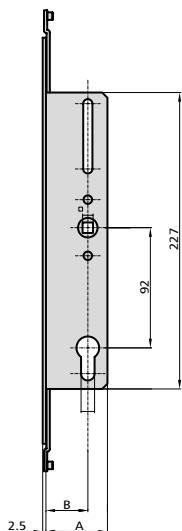


- Picaporte y palanca
- Cilindro no incluido



3I2/30/6L	27	42	15	Al	1	10		52,24
3I2/33/6L	30	45	15	Al	1	10		52,24
3I2/35/6L	32	47	15	Al	1	10		52,24
3I2/38/6L	35	50	15	Al	1	10		52,24
3I2/45/6L	42	57	15	Al	1	10		53,28
3I2/55/6L	52	67	15	Al	1	10		53,28
3I5/30/6L	27	42	15	Al	1	10		52,24
3I5/33/6L	30	45	15	Al	1	10		52,24
3I5/35/6L	32	47	15	Al	1	10		52,24
3I5/38/6L	35	50	15	Al	1	10		52,24
3I5/45/6L	42	57	15	Al	1	10		53,28
3I5/55/6L	52	67	15	Al	1	10		53,28

* Otras medidas de frente consultar.



3I2F45/6L	42	57	15	Al	1	10		52,74
-----------	----	----	----	----	---	----	--	-------


CARACTERÍSTICAS

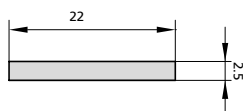
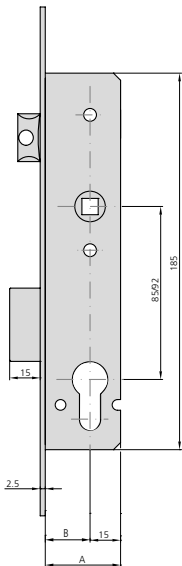
- Cerradura con función antipánico para puertas de aluminio y metálicas
- Sistema antipánico reversible
- Frente inox. de 22 mm
- Picaporte reversible de 11 mm
- Picaporte regulable, excepto en entrada de 25 mm
- Caja de 15 mm
- Cuadradillo de 8 mm
- Operado mediante llave y tirador desde el exterior
- Tornillo de fijación de cilindro
- Entre ejes 85 mm (615) ó 92 mm (612)

ACCESORIOS OPCIONALES

- Gama completa de cerraderos (ver páginas 43 - 50)
- Gama completa de cilindros (ver página 128 - 154)
- Opción de cerradero eléctrico (ver página 51)

DESCRIPCIÓN	REF.	MEDIDAS		LEVA	ACABADOS		UDS		PRECIO
		B	A		FRENTE	CANTO			

- Picaporte y palanca
- Cilindro no incluido
- Cerradura con nueca partida



615/25/6	22	37	15	Al	1	20		114,67
615/30/6	27	42	15	Al	1	20		114,67
615/35/6	32	47	15	Al	1	20		114,67
612/25/6	22	37	15	Al	1	20		114,67
612/30/6	27	42	15	Al	1	20		114,67
612/35/6	32	47	15	Al	1	20		114,67

PUERTAS BATIENTES

CERRADURA ANTIPÁNICO PALANCA DESLIZANTE

SERIES 615E, 612E

alupanic



CARACTERÍSTICAS

- Cerradura con función antipánico para puertas de aluminio y metálicas
- Sistema antipánico reversible
- Frente inox de 22 mm
- Picaporte reversible de 11 mm
- Picaporte regulable, excepto en entrada de 25 mm
- Caja de 15 mm
- Cuadradillo de 8 mm
- Operado mediante llave y manilla desde el exterior. La llave bloquea o desbloquea la manilla
- Tornillo de fijación de cilindro
- Entre ejes 85 mm (615E) ó 92 mm (612E)

ACCESORIOS OPCIONALES

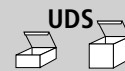
- Gama completa de cerraderos (ver páginas 43 - 50)
- Gama completa de cilindros (ver página 128 - 154)
- Opción de cerradero eléctrico (ver página 51)

DESCRIPCIÓN

REF.

MEDIDAS
B A

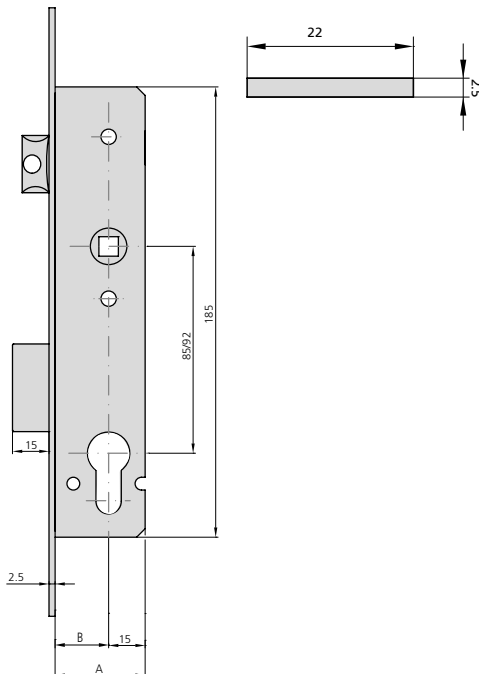
LEVA

ACABADOS
FRENTE CANTO

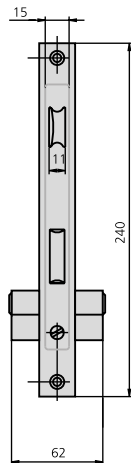
PRECIO

COMPLETA S/CILINDRO

- Picaporte y palanca
- Cilindro no incluido
- Cerradura con nueca partida



615E/25/6	22	37	15	Al	1	20		146,32
615E/30/6	27	42	15	Al	1	20		146,32
615E/35/6	32	47	15	Al	1	20		146,32
612E/25/6	22	37	15	Al	1	20		146,32
612E/30/6	27	42	15	Al	1	20		146,32
612E/35/6	32	47	15	Al	1	20		146,32

PUERTAS BATIENTES
PALANCA DESLIZANTE ENTRE EJES 85 mm.
SERIE 184

CARACTERÍSTICAS

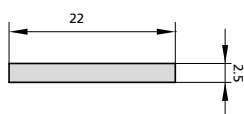
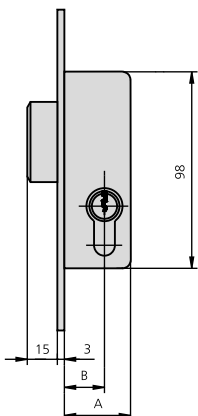
- Frente de 22 mm ó 24 mm
- Picaporte reversible de 11 mm
- Caja de 15 mm
- Cuadradillo de 8 mm
- 2 escudos de nylon ref. ES1984
- 2 terminales de frente de nylon ref. EMB196 (para frente de 22 mm)
- Tornillo de fijación de cilindro
- Según norma UNE-EN 12209:2004

ACCESORIOS OPCIONALES

- Gama completa de **cerraderos** (ver páginas 43 - 50)
- Gama completa de **cilindros** (ver página 128 - 154)
- Opción de **cerradero eléctrico** (ver página 51)
- Kit para adaptación a condensa (ver página 56)

DESCRIPCIÓN	REF.	MEDIDAS		LEVA	ACABADOS		UDS		PRECIO	
		B	A		FRENTE	CILINDRO			COMPLETA	S/CILINDRO
<ul style="list-style-type: none"> • Picaporte y palanca • Cilindros: <ul style="list-style-type: none"> - Leva corta 101C3030/4 - Leva larga 101L3030/4 										
	184/21/0	18	31	13,25	HN	CN	1	20	33,55	16,27
	184/21/6D	18	31	15	Al	CN	1	20	34,94	17,66
	184/23/0	20	33	13,25	HN	CN	1	20	33,55	16,27
	184/23/6	20	33	13,25	Al	CN	1	20	34,94	17,66
	184/25/0	22	37	15	HN	CN	1	20	33,55	16,27
	184/25/6	22	37	15	Al	CN	1	20	34,94	17,66
	184/28/0	25	38	13,25	HN	CN	1	20	33,55	16,27
	184/28/6	25	38	13,25	Al	CN	1	20	34,94	17,66
	184/30/0	27	42	15	HN	CN	1	20	33,55	16,27
	184/30/6	27	42	15	Al	CN	1	20	34,94	17,66
	184/33/0	30	43	13,25	HN	CN	1	20	33,55	16,27
	184/33/6	30	43	13,25	Al	CN	1	20	34,94	17,66
	184/35/0	32	47	15	HN	CN	1	20	33,55	16,27
	184/35/6	32	47	15	Al	CN	1	20	34,94	17,66

- Sólo palanca
- Cilindros:
 - Leva corta 101C3030/4
 - Leva larga 101L3030/4





	184A23/6	20	33	13,25	Al	CN	1	30	31,03	13,75
	184A25/6	22	37	15	Al	CN	1	30	31,03	13,75
	184A28/6	25	38	13,25	Al	CN	1	30	31,03	13,75
	184A30/6	27	42	15	Al	CN	1	30	31,03	13,75
	184A33/6	30	43	13,25	Al	CN	1	30	31,03	13,75
	184A35/6	32	47	15	Al	CN	1	30	31,03	13,75

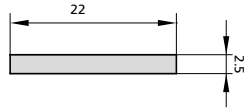
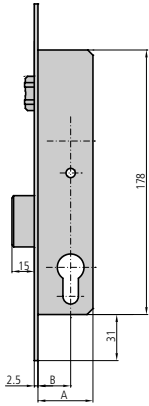
PUERTAS BATIENTES

PALANCA DESLIZANTE ENTRE EJES 85 mm.

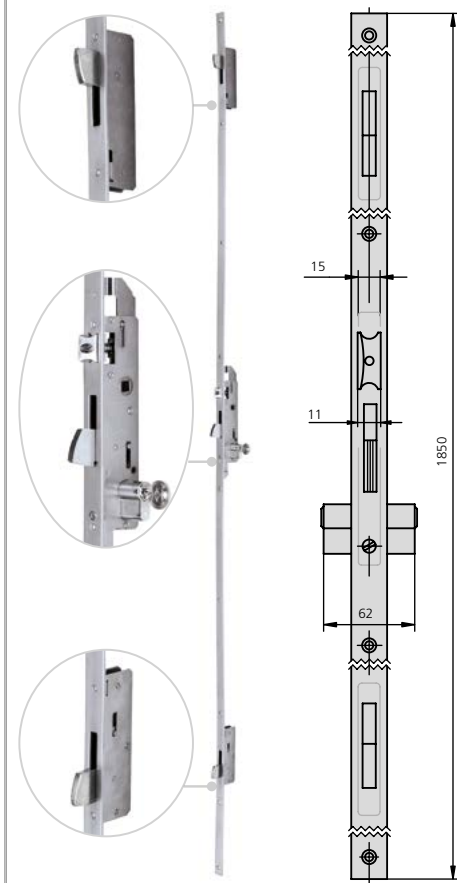
SERIE 184

DESCRIPCIÓN	REF.	MEDIDAS		LEVA	ACABADOS		UDS		PRECIO	
		B	A		FRENTE	CILINDRO			COMPLETA	S/CILINDRO

- Rodillo vaivén regulable y palanca
- Cilindros:
 - Leva corta 101C3030/4
 - Leva larga 101L3030/4



184V23/6	20	33	13,25	Al	CN	1	20	34,94	17,66
184V25/6	22	37	15	Al	CN	1	20	34,94	17,66
184V28/6	25	38	13,25	Al	CN	1	20	34,94	17,66
184V30/6	27	42	15	Al	CN	1	20	34,94	17,66
184V33/6	30	43	13,25	Al	CN	1	20	34,94	17,66
184V35/6	32	47	15	Al	CN	1	20	34,94	17,66

PUERTAS BATIENTES
MULTIPUNTO PALANCA BASCULANTE ENTRE EJES 85 mm.
SERIE 296

CARACTERÍSTICAS

- Frente liso inox de 1850 x 16mm, 1850 x 22mm, 1850 x 24mm o frente U 1850 x 24,5 x 6mm
- Picaporte reversible de 11 mm
- Picaporte regulable excepto en entrada 25 mm y 28 mm
- Caja de 15 mm
- Cuadrado de 8 mm
- Tornillo de fijación de cilindro

ACCESORIOS OPCIONALES

- Gama completa de cerraderos (ver páginas 43 - 50)
- Gama completa de cilindros (ver página 128 - 154)
- Opción de cerradero eléctrico (ver página 51)
- Frente de 2300 mm de largo opcional (serie 496)
- Frente de 1500 mm de largo opcional (serie 596)

DESCRIPCIÓN	REF.	MEDIDAS		LEVA	ACABADOS		UDS	PRECIO
		B	A		FRENTE	CILINDRO		
	P296/25/6	22	37	15	Al	1	125,13	
	P296/28/6	25	38	13,25	Al	1	125,13	
	P296/30/6	27	42	15	Al	1	125,13	
	P296/33/6	30	43	13,25	Al	1	125,13	
	P296/35/6	32	47	15	Al	1	125,13	
	P296/38/6	35	48	13,25	Al	1	125,13	
	296/25/6L	22	37	15	Al	1	123,89	
	296/28/6L	25	38	13,25	Al	1	123,89	
	296/30/6L	27	42	15	Al	1	123,89	
	296/33/6L	30	43	13,25	Al	1	123,89	
	296/35/6L	32	47	15	Al	1	123,89	
	296/38/6L	35	48	13,25	Al	1	123,89	
	296/25/6LAN	22	37	15	Al	1	125,13	
	296/28/6LAN	25	38	13,25	Al	1	125,13	
	296/30/6LAN	27	42	15	Al	1	125,13	
	296/33/6LAN	30	43	13,25	Al	1	125,13	
	296/35/6LAN	32	47	15	Al	1	125,13	
	296/38/6LAN	35	48	13,25	Al	1	125,13	
	296/25/6U	18	33	15	Al		131,14	
	296/28/6U	21	34	13,25	Al	1	131,14	
	296/30/6U	23	38	15	Al	1	131,14	
	296/33/6U	26	39	13,25	Al	1	131,14	
	296/35/6U	28	43	15	Al	1	131,14	

PUERTAS BATIENTES

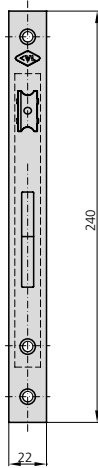
MULTIPUNTO PALANCA BASCULANTE ENTRE EJES 85 mm.

SERIE 296

DESCRIPCIÓN	REF.	MEDIDAS		LEVA	ACABADOS		UDS	PRECIO
		B	A		FRENTE	CILINDRO		
	P296A25/6	22	37	15	Al		1	120,50
	P296A28/6	25	38	13,25	Al		1	120,50
	P296A30/6	27	42	15	Al		1	120,50
	P296A33/6	30	43	13,25	Al		1	120,50
	P296A35/6	32	47	15	Al		1	120,50
	P296A38/6	35	48	13,25	Al		1	120,50
	296A25/6L	22	37	15	Al		1	119,31
	296A28/6L	25	38	13,25	Al		1	119,31
	296A30/6L	27	42	15	Al		1	119,31
	296A33/6L	30	43	13,25	Al		1	119,31
	296A35/6L	32	47	15	Al		1	119,31
	296A38/6L	35	48	13,25	Al		1	119,31
	296A25/6LAN	22	37	15	Al		1	120,50
	296A28/6LAN	25	38	13,25	Al		1	120,50
	296A30/6LAN	27	42	15	Al		1	120,50
	296A33/6LAN	30	43	13,25	Al		1	120,50
	296A35/6LAN	32	47	15	Al		1	120,50
	296A38/6LAN	35	48	13,25	Al		1	120,50
296A25/6U	18	33	15	Al		1	126,55	
296A30/6U	23	38	15	Al		1	126,55	
296A35/6U	28	43	15	Al		1	126,55	

- Rodillo vaivén regulable y palanca
- Cilindro no incluido

	P296V25/6	22	37	15	Al		1	125,13
	P296V28/6	25	38	13,25	Al		1	125,13
	P296V30/6	27	42	15	Al		1	125,13
	P296V33/6	30	43	13,25	Al		1	125,13
	P296V35/6	32	47	15	Al		1	125,13
	P296V38/6	35	48	13,25	Al		1	125,13
	296V25/6L	22	37	15	Al		1	123,89
	296V28/6L	25	38	13,25	Al		1	123,89
	296V30/6L	27	42	15	Al		1	123,89
	296V33/6L	30	43	13,25	Al		1	123,89
	296V35/6L	32	47	15	Al		1	123,89
	296V38/6L	35	48	13,25	Al		1	123,89
	296V25/6LAN	22	37	15	Al		1	125,13
	296V28/6LAN	25	38	13,25	Al		1	125,13
	296V30/6LAN	27	42	15	Al		1	125,13
	296V33/6LAN	30	43	13,25	Al		1	125,13
	296V35/6LAN	32	47	15	Al		1	125,13
	296V38/6LAN	35	48	13,25	Al		1	125,13
296V25/6U	18	33	15	Al		1	131,14	
296V30/6U	23	38	15	Al		1	131,14	
296V35/6U	28	43	15	Al		1	131,14	

PUERTAS BATIENTES
PALANCA BASCULANTE ENTRE EJES 85 mm.
SERIE 196N

CARACTERÍSTICAS

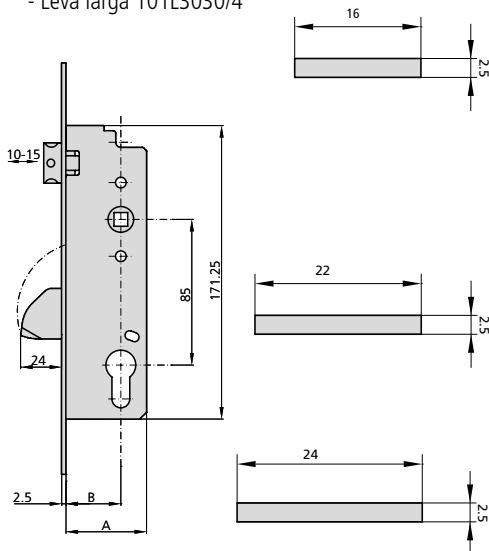
- Frente liso inox de 16mm, 22mm, 24mm o en U de 24,5 x 6 mm
- Picaporte reversible de 11mm
- Picaporte regulable y reemplazable por rodillo vaivén
- Preparado para manillas y escudos de atados pasante
- Caja cerrada de 15mm
- Cuadrado de 8mm
- 2 escudos de nylon ref. ES1984
- 2 terminales de frente de nylon ref. EMB196 para cerraduras con frentes lisos de 22mm de ancho
- Tornillo de fijación de cilindro

ACCESORIOS OPCIONALES

- Gama completa de cerraderos (ver páginas 43 - 50)
- Gama completa de cilindros (ver página 128 - 1154)
- Opción de cerradero eléctrico (ver página 51)
- Escudo de seguridad pasante BTI296/1N (ver página 54)
- Kit vaivén para sustituir picaporte a partir de entrada de 30 (ver página 56)
- Kit para adaptación a condensa (ver página 56)

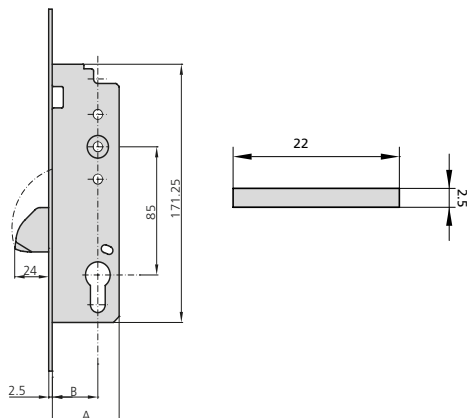
DESCRIPCIÓN
REF.
MEDIDAS
B A
LEVA
ACABADOS
FRENTE CILINDRO
UDS
PRECIO
COMPLETA S/CILINDRO

- Picaporte y palanca
- Cilindros:
 - Leva corta 101C3030/4
 - Leva larga 101L3030/4



P196N/25/6	22	37	15	Al	CN	1	20	38,72	21,44
P196N/28/6	25	38	13,25	Al	CN	1	20	38,72	21,44
P196N/30/6	27	42	15	Al	CN	1	20	38,72	21,44
P196N/33/6	30	43	13,25	Al	CN	1	20	38,72	21,44
P196N/35/6	32	47	15	Al	CN	1	20	38,72	21,44
P196N/38/6	35	48	13,25	Al	CN	1	20	38,72	21,44
196N/25/6	22	37	15	Al	CN	1	20	38,34	21,06
196N/28/6	25	38	13,25	Al	CN	1	20	38,34	21,06
196N/30/6	27	42	15	Al	CN	1	20	38,34	21,06
196N/33/6	30	43	13,25	Al	CN	1	20	38,34	21,06
196N/35/6	32	47	15	Al	CN	1	20	38,34	21,06
196N/38/6	35	48	13,25	Al	CN	1	20	38,34	21,06
196N/25/6AN	22	37	15	Al	CN	1	20	38,72	21,44
196N/28/6AN	25	38	13,25	Al	CN	1	20	38,72	21,44
196N/30/6AN	27	42	15	Al	CN	1	20	38,72	21,44
196N/33/6AN	30	43	13,25	Al	CN	1	20	38,72	21,44
196N/35/6AN	32	47	15	Al	CN	1	20	38,72	21,44
196N/38/6AN	35	48	13,25	Al	CN	1	20	38,72	21,44

- Sólo palanca
- Cilindros:
 - Leva corta 101C3030/4
 - Leva larga 101L3030/4



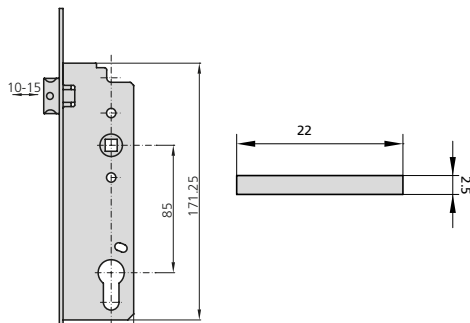


196NA/25/6	22	37	15	Al	CN	1	20	34,47	17,19
196NA/28/6	25	38	13,25	Al	CN	1	20	34,47	17,19
196NA/30/6	27	42	15	Al	CN	1	20	34,47	17,19
196NA/33/6	30	43	13,25	Al	CN	1	20	34,47	17,19
196NA/35/6	32	47	15	Al	CN	1	20	34,47	17,19
196NA/38/6	35	48	13,25	Al	CN	1	20	34,47	17,19

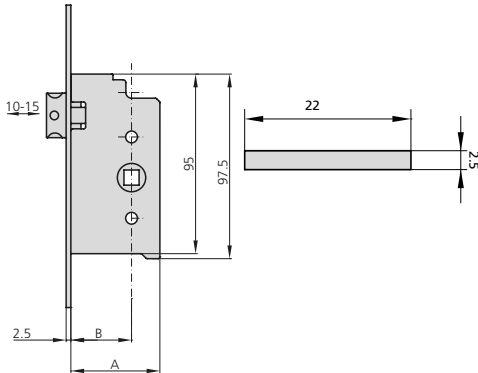
PUERTAS BATIENTES

PALANCA BASCULANTE ENTRE EJES 85 mm.

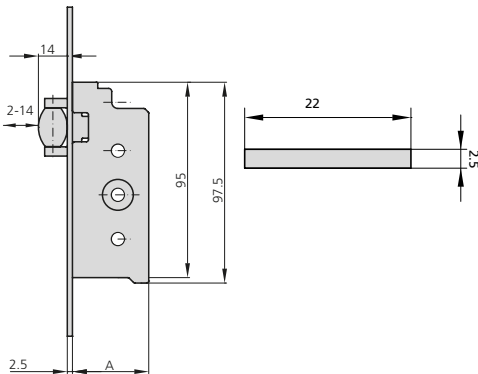
SERIE 196N

DESCRIPCIÓN	REF.	MEDIDAS		LEVA	ACABADOS		UDS		PRECIO	
		B	A		FRENTE	CILINDRO			COMPLETA	S/CILINDRO
	196NT/25/6	22	37	15	Al	CN	1	20	34,47	18,58
	196NT/28/6	25	38	13,25	Al	CN	1	20	34,47	18,58
	196NT/30/6	27	42	15	Al	CN	1	20	34,47	18,58
	196NT/33/6	30	43	13,25	Al	CN	1	20	34,47	18,58
	196NT/35/6	32	47	15	Al	CN	1	20	34,47	18,58
	196NT/38/6	35	48	13,25	Al	CN	1	20	34,47	18,58

- Sólo picaporte y sin cilindro

	196NR/25/6	22	37		Al	CN	2	20		16,42
	196NR/28/6	25	38		Al	CN	2	20		16,42
	196NR/30/6	27	42		Al	CN	2	20		16,42
	196NR/33/6	30	43		Al	CN	2	20		16,42
	196NR/35/6	32	47		Al	CN	2	20		16,42
	196NR/38/6	35	48		Al	CN	2	20		16,42

- Sólo vaivén

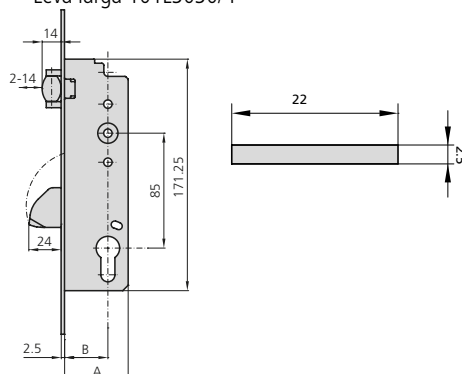
	196NRV/6	22	37		Al	CN	2	20		16,42
--	----------	----	----	--	----	----	---	----	--	-------


- Rodillo vaivén regulable y palanca

- Cilindros:

- Leva corta 101C3030/4

- Leva larga 101L3030/4

	196NV25/6	22	37	15	Al	CN	1	20	38,34	21,06
	196NV28/6	25	38	13,25	Al	CN	1	20	38,34	21,06
	196NV30/6	27	42	15	Al	CN	1	20	38,34	21,06
	196NV33/6	30	43	13,25	Al	CN	1	20	38,34	21,06
	196NV35/6	32	47	15	Al	CN	1	20	38,34	21,06
	196NV38/6	35	48	13,25	Al	CN	1	20	38,34	21,06

PUERTAS BATIENTES
PALANCA GANCHO ENTRE EJES 85 mm.
SERIE 196NG

CARACTERÍSTICAS

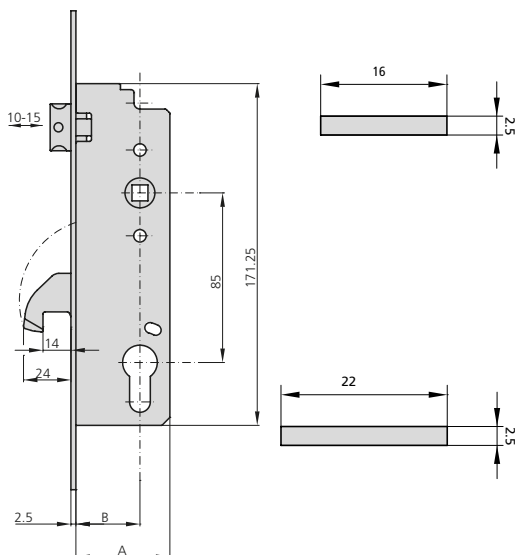
- Frente liso inox de 16mm, 22mm, 24mm o en U de 24,5 x 6 mm
- Picaporte reversible de 11mm
- Picaporte regulable y reemplazable por rodillo vaivén
- Preparado para manillas y escudos de atados pasante
- Caja cerrada de 15mm
- Cuadradillo de 8mm
- 2 escudos de nylon ref. ES1984
- 2 terminales de frente de nylon ref. EMB196 para cerraduras con frentes lisos de 22mm de ancho
- Tornillo de fijación de cilindro

ACCESORIOS OPCIONALES

- Gama completa de **cerraderos** (ver páginas 43 - 50)
- Gama completa de **cilindros** (ver página 128 - 154)
- Escudo de seguridad pasante BTI296/1N (ver página 54)
- Kit vaivén para sustituir picaporte a partir de entrada de 30 (ver página 56)
- Kit para adaptación a condensa (ver página 56)

DESCRIPCIÓN	REF.	MEDIDAS		LEVA	ACABADOS		UDS		PRECIO	
		B	A		FRENTE	CILINDRO			COMPLETA	S/CILINDRO

- Picaporte y palanca gancho
- Cilindro de leva larga
101L3030/4 o de leva corta
101C3030/4

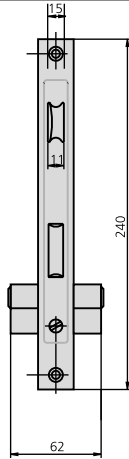


P196NG25/6	22	37	15	Al	CN	1	20	38,72	21,44
P196NG28/6	25	38	13,25	Al	CN	1	20	38,72	21,44
P196NG30/6	27	42	15	Al	CN	1	20	38,72	21,44
P196NG33/6	30	43	13,25	Al	CN	1	20	38,72	21,44
P196NG35/6	32	47	15	Al	CN	1	20	38,72	21,44
1P196NG38/6	35	48	13,25	Al	CN	1	20	38,72	21,44
196NG25/6	22	37	15	Al	CN	1	20	38,34	21,06
196NG28/6	25	38	13,25	Al	CN	1	20	38,34	21,06
196NG30/6	27	42	15	Al	CN	1	20	38,34	21,06
196NG33/6	30	43	13,25	Al	CN	1	20	38,34	21,06
196NG35/6	32	47	15	Al	CN	1	20	38,34	21,06
196NG38/6	35	48	13,25	Al	CN	1	20	38,34	21,06

PUERTAS BATIENTES

PALANCA DESLIZANTE ENTRE EJES 92 mm.

SERIE 192



CARACTERÍSTICAS

- Frente inox de 16 mm, 22 mm o 24 mm
- Picaporte reversible de 11 mm
- Caja de 15 mm
- Cuadradillo de 8 mm
- Según norma UNE-EN 12209:2004
- 2 escudos de nylon ref. ES1984
- Tornillo de fijación de cilindro

ACCESORIOS OPCIONALES

- Gama completa de cerraderos (ver páginas 43 - 50)
- Gama completa de cilindros (ver página 128 - 154)
- Opción de cerradero eléctrico (ver página 51)
- Kit para adaptación a condensa (ver página 56)

DESCRIPCIÓN

REF.

MEDIDAS

LEVA

ACABADOS

UDS

PRECIO

B

A

FRENTE

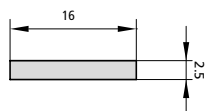
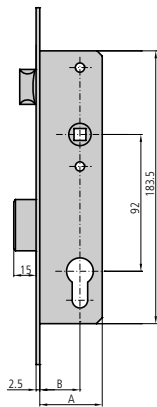
CILINDRO



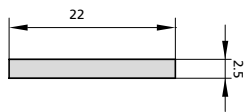
COMPLETA

S/CILINDRO

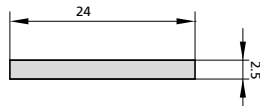
- Picaporte y palanca
- Cilindro de leva larga 101L3030/4



P192/25/6	22	37	15	Al	CN	1	20	35,20	17,92
P192/30/6	27	42	15	Al	CN	1	20	35,20	17,92
P192/35/6	32	47	15	Al	CN	1	20	35,20	17,92

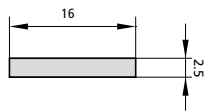
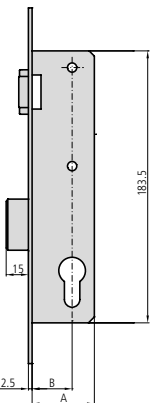


192/25/6	22	37	15	Al	CN	1	20	34,85	17,58
192/30/6	27	42	15	Al	CN	1	20	34,85	17,58
192/35/6	32	47	15	Al	CN	1	20	34,85	17,58

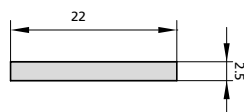


192/25/6AN	22	37	15	Al	CN	1	20	35,20	17,92
192/30/6AN	27	42	15	Al	CN	1	20	35,20	17,92
192/35/6AN	32	47	15	Al	CN	1	20	35,20	17,92

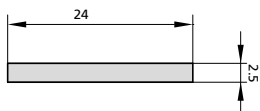
- Rodillo vaivén regulable y palanca
- Cilindro de leva larga 101L3030/4



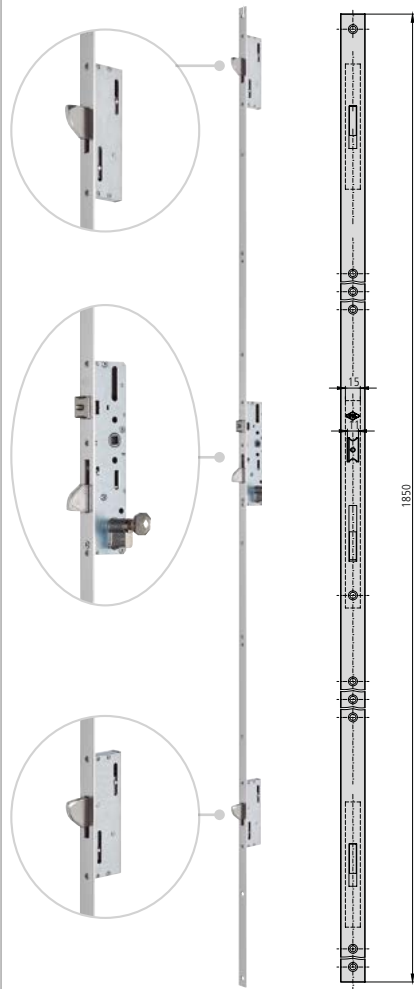
P192V25/6	22	37	15	Al	CN	1	20	35,20	17,92
P192V30/6	27	42	15	Al	CN	1	20	35,20	17,92
P192V35/6	32	47	15	Al	CN	1	20	35,20	17,92



192V25/6	22	37	15	Al	CN	1	20	34,85	17,58
192V30/6	27	42	15	Al	CN	1	20	34,85	17,58
192V35/6	32	47	15	Al	CN	1	20	34,85	17,58



192V25/6AN	22	37	15	Al	CN	1	20	35,20	17,92
192V30/6AN	27	42	15	Al	CN	1	20	35,20	17,92
192V35/6AN	32	47	15	Al	CN	1	20	35,20	17,92

PUERTAS BATIENTES
MULTIPUNTO PALANCA BASCULANTE ENTRE EJES 92 mm.
SERIE 294N

CARACTERÍSTICAS

- Frente liso de 1850x16mm, 1850 x 22mm, 1850 x 24mm o en U de 1850 x 24,5x6mm
- Picaporte reversible de 11 mm
- Picaporte regulable
- Caja de 15 mm
- Cuadradillo de 8 mm
- Tornillo de fijación de cilindro

ACCESORIOS OPCIONALES

- Gama completa de **cerraderos** (ver páginas 43 - 50)
- Gama completa de **cilindros** (ver página 128 - 154)
- Opción de **cerradero eléctrico** (ver página 51)
- Frente de 2300 mm de largo opcional (serie 494N)
- Frente de 1500 mm de largo opcional (serie 594N)
- Kit vaivén para sustituir picaporte (ref. CV1E5) (ver página 55)

DESCRIPCIÓN	REF.	MEDIDAS		LEVA	ACABADOS		UDS	PRECIO
		B	A		FRENTE	CILINDRO		

- Picaporte y palanca
- Cilindro no incluido

	P294N/30/6	27	42	15	Al	1		125,13
	P294N/35/6	32	47	15	Al	1		125,13
	P294N/45/6	42	57	15	Al	1		127,00
	P294N/60/6	58	73	15	Al	1		127,00
	P294N/80/6	78	93	15	Al	1		129,54
	294N/30/6L	27	42	15	Al	1		123,89
	294N/35/6L	32	47	15	Al	1		123,89
	294N/45/6L	42	57	15	Al	1		125,13
	294N/60/6L	58	73	15	Al	1		125,13
	294N/80/6L	78	93	15	Al	1		127,63
	294N/30/6LAN	27	42	15	Al	1		125,13
	294N/35/6LAN	32	47	15	Al	1		125,13
	294N/45/6LAN	42	57	15	Al	1		127,00
	294N/60/6LAN	58	73	15	Al	1		127,00
	294N/80/6LAN	78	93	15	Al	1		129,54
	294N/30/6U	23	38	15	Al	1		131,14
294N/35/6U	28	43	15	Al	1		131,14	
294N/45/6U	38	53	15	Al	1		132,45	
294N/60/6U	53	68	15	Al	1		132,45	
294N/80/6U	73	88	15	Al	1		135,10	


PUERTAS BATIENTES

MULTIPUNTO PALANCA BASCULANTE ENTRE EJES 92 mm.

SERIE 294N

DESCRIPCIÓN	REF.	MEDIDAS		LEVA	ACABADOS		UDS	PRECIO
		B	A		FRENTE	CILINDRO		
	P294NV30/6	27	42	15	Al		1	125,13
	P294NV35/6	32	47	15	Al		1	125,13
	P294NV45/6	42	57	15	Al		1	127,00
	P294NV60/6	58	73	15	Al		1	127,00
	P294NV80/6	78	93	15	Al		1	129,54
	294NV30/6L	27	42	15	Al		1	123,89
	294NV35/6L	32	47	15	Al		1	123,89
	294NV45/6L	42	57	15	Al		1	125,13
	294NV60/6L	58	73	15	Al		1	125,13
	294NV80/6L	78	93	15	Al		1	127,63
	294NV30/6LAN	27	42	15	Al		1	125,13
	294NV35/6LAN	32	47	15	Al		1	125,13
	294NV45/6LAN	42	57	15	Al		1	127,00
	294NV60/6LAN	58	73	15	Al		1	127,00
	294NV80/6LAN	78	93	15	Al		1	129,54
	294NV30/6U	23	38	15	Al		1	131,14
	294NV35/6U	28	43	15	Al		1	131,14
	294NV45/6U	38	53	15	Al		1	132,45
	294NV60/6U	53	68	15	Al		1	132,45
	294NV80/6U	73	88	15	Al		1	135,10

- Rodillo vaivén regulable de nylon y palanca
- Cilindro no incluido

PUERTAS BATIENTES
PALANCA BASCULANTE ENTRE EJES 92 mm.
SERIE 194N

CARACTERÍSTICAS

- Frente liso inox de 16 mm, 22 mm, 24mm o en U de 24,5 x 6 mm.
- Picaporte reversible de 11mm
- Picaporte regulable y reemplazable por rodillo vaivén
- Preparado para manillas y escudos de atados pasante
- Caja cerrada de 15mm
- Cuadradillo de 8mm
- 2 escudos de nylon ref. ES1984
- Tornillo de fijación de cilindro

ACCESORIOS OPCIONALES

- Gama completa de **cerraderos** (ver páginas 43 - 50)
- Gama completa de **cilindros** (ver página 128 - 154)
- Opción de **cerradero eléctrico** (ver página 51)
- Escudo de seguridad pasante BT1296 (ver página 54)
- Kit vaivén para sustituir picaporte a partir de entrada de 30 (ver página 56)
- Kit para adaptación a condensa (ver página 56)

DESCRIPCIÓN	REF.	MEDIDAS		LEVA	ACABADOS		UDS		PRECIO	
		B	A		FRENTE	CILINDRO			COMPLETA	S/CILINDRO

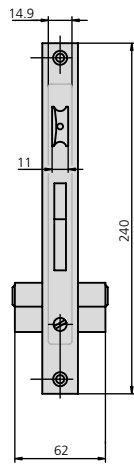
- Picaporte y palanca
- Cilindro de leva larga 101L3030/4

	P194N/25/6	22	37	15	Al	CN	1	20	38,72	21,44
	P194N/30/6	27	42	15	Al	CN	1	20	38,72	21,44
	P194N/35/6	32	47	15	Al	CN	1	20	38,72	21,44
	194N/25/6	22	37	15	Al	CN	1	20	38,34	21,06
	194N/30/6	27	42	15	Al	CN	1	20	38,34	21,06
	194N/35/6	32	47	15	Al	CN	1	20	38,34	21,06
	194N/25/6AN	22	37	15	Al	CN	1	20	38,72	21,44
	194N/30/6AN	27	42	15	Al	CN	1	20	38,72	21,44
	194N/35/6AN	32	47	15	Al	CN	1	20	38,72	21,44
	194N/25/6U	18	33	15	Al U	CN	1	20	39,49	22,22
	194N/30/6U	23	38	15	Al U	CN	1	20	39,49	22,22
	194N/35/6U	28	43	15	Al U	CN	1	20	39,49	22,22

PUERTAS BATIENTES

PALANCA BASCULANTE ENTRE EJES 92 mm

SERIE 194F



CARACTERÍSTICAS

- Cerradura para puertas de aluminio
- Frente liso inox de 22 mm
- **Picaporte de acero** reversible de 11 mm
- Picaporte regulable
- Caja de 15 mm
- Cuadradillo de 8 mm
- 2 escudos de nylon ref. ES1984
- Tornillo de fijación de cilindro

ACCESORIOS OPCIONALES


- Gama completa de **cerraderos** (ver páginas 43 - 50)
- Gama completa de **cilindros** (ver página 128 - 154)
- Opción de **cerradero eléctrico** (ver página 51)
- Escudo de seguridad pasante BT1296 (ver página 54)

DESCRIPCIÓN

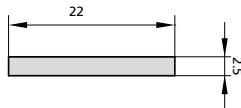
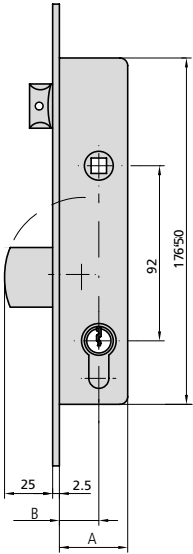
REF.

MEDIDAS
B A

LEVA

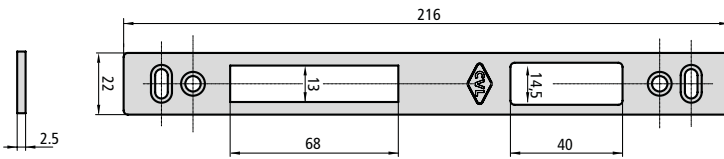
ACABADOS
FRENTE CANTOUDS
 PRECIO
COMPLETA S/CILINDRO

- Picaporte y palanca
- Cilindro de leva larga 101L3030/4



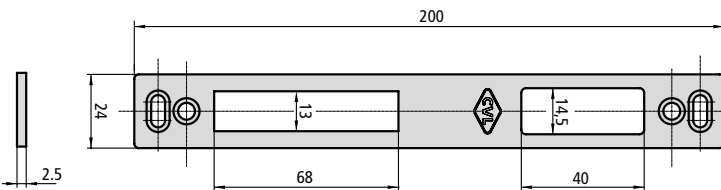
194F30/6	27	42	15	Al	CN	1	20	26,05
194F35/6	32	47	15	Al	CN	1	20	26,05

DESCRIPCIÓN	REF.	APLICABLE A CERRADURAS	PRECIO
-------------	------	------------------------	--------



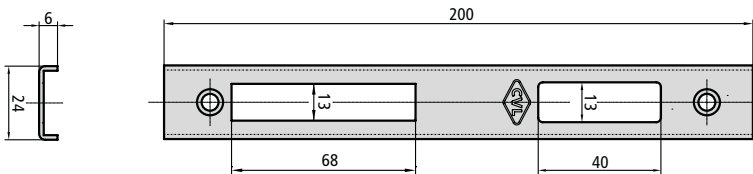
- Cerradero fijo de hierro niquelado CE184/0L
- Cerradero fijo de acero inoxidable CE184/6L

2,02
3,87



- Cerradero fijo de hierro niquelado CE184/0LAN
- Cerradero fijo de acero inoxidable CE184/6LAN

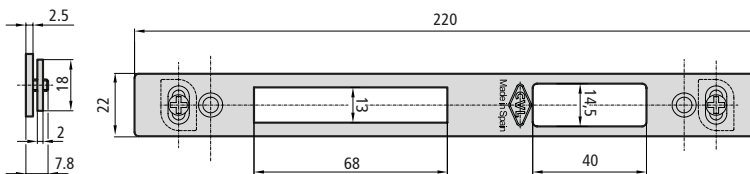
2,02
3,87



- Cerradero fijo de acero inoxidable CE184/6U

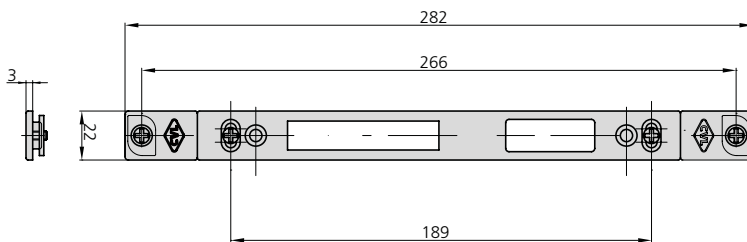
184, 184C, 184V,
192, 192C, 192V, 1E5,
central 2E5, 1E2,
central 2E2, 2E2GB,
615, 615E,
2I2, 2I2GB, 3I2,
2A2N central

6,35



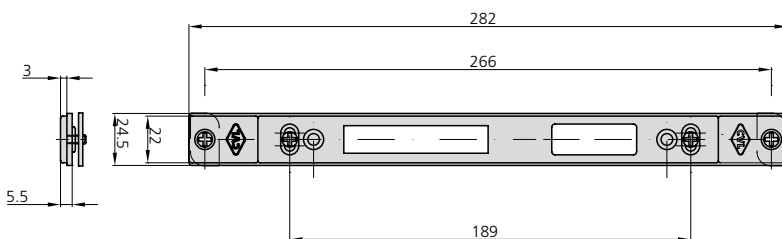
- Cerradero regulable de acero inoxidable CE184/6LR

7,83



- Cerradero regulable de acero inoxidable CE184/6B4R

14,38



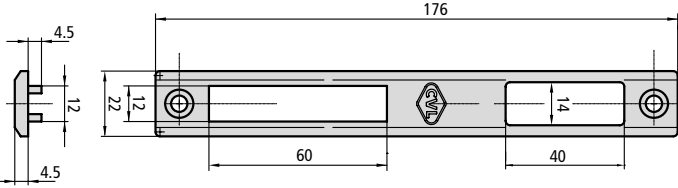
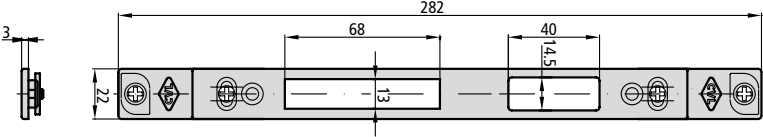
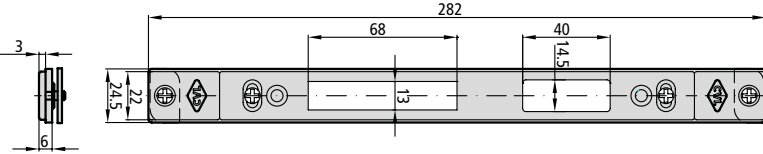
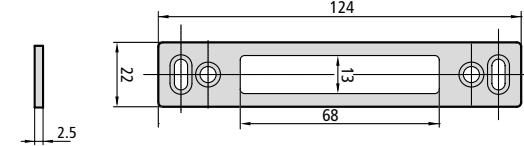
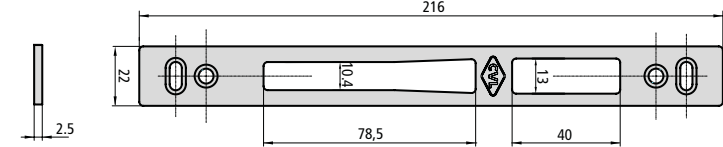

- Cerradero regulable de acero inoxidable con suplemento de 24,5 x 2,5mm CE184/6B4RS

17,04

PUERTAS BATIENTES

ACCESORIOS

CERRADEROS

DESCRIPCIÓN	REF.	APLICABLE A CERRADURAS	PRECIO
 <p>• Cerradero fijo metálico negro</p>	CE184/1N	184, 184C, 184V, 192, 192C, 192V, 1E5, central 2E5, 1E2, central 2E2, 2E2GB, 615, 615E, 2I2, 2I2GB, 3I2, 2A2N central	4,10
 <p>• Cerradero regulable metálico negro</p>	CE184/1NR		14,38
 <p>• Cerradero regulable metálico negro con suplemento</p>	CE184/1NRS		17,04
 <p>• Cerradero fijo de acero inoxidable</p>	CE184A/6L	184A	3,87
 <p>• Cerradero fijo de acero inoxidable</p>	CE196/6L	196N, 196NV, 196NG, 194N, 194F, central 296, 296V, 496, 496V, 596, 596V, 294N, 294NV, 494N, 494NV	3,87
 <p>• Cerradero fijo de acero inoxidable</p>	CE196/6LAN		3,87

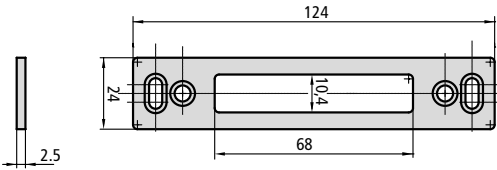
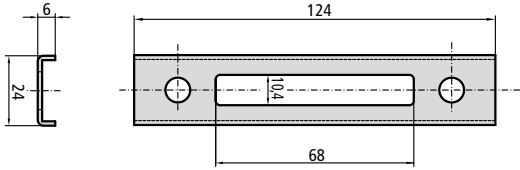
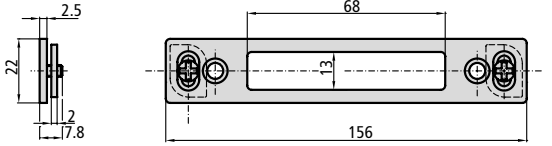
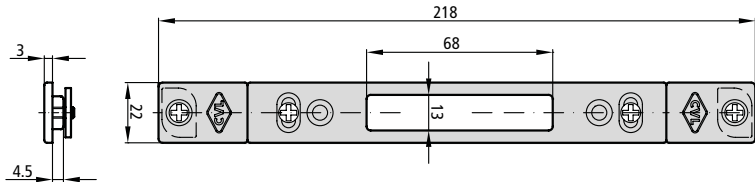
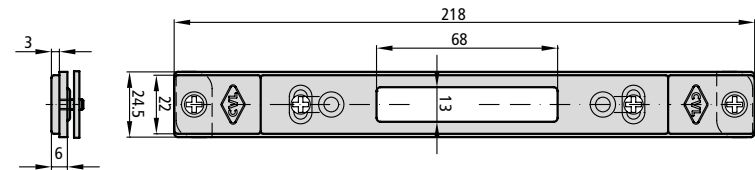
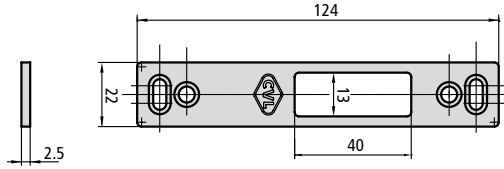
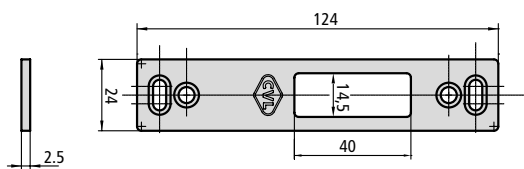
PUERTAS BATIENTES
ACCESORIOS
CERRADEROS

DESCRIPCIÓN	REF.	APLICABLE A CERRADURAS	PRECIO
	CE196/6U		6,35
<ul style="list-style-type: none"> Cerradero fijo de acero inoxidable con levas 			
	CE196/6LR		7,83
<ul style="list-style-type: none"> Cerradero regulable de acero inoxidable con levas 			
	CE196/1N	196N, 196NV, 196NG, 194N, 194F, central 296, 296V, 496, 496V, 596, 596V, 294N, 294NV, 494N, 494NV	4,10
<ul style="list-style-type: none"> Cerradero fijo metálico negro 			
	CE196/1NR		14,38
<ul style="list-style-type: none"> Cerradero regulable metálico negro 			
	CE196/1NRS		17,04
<ul style="list-style-type: none"> Cerradero regulable metálico negro con suplemento de 24,5 x 3mm 			
	CE296S/6L	196NA, 296A, 496A, 596A, 294A, 494A, suplementos alto/bajo de las series 296, 496, 596, 294N, 494N, 2E5, 2E2, 2K2, 2K5	3,87
<ul style="list-style-type: none"> Cerradero fijo de acero inoxidable para solo palanca 			

PUERTAS BATIENTES

ACCESORIOS

CERRADEROS

DESCRIPCIÓN	REF.	APLICABLE A CERRADURAS	PRECIO
 <p>• Cerradero fijo de acero inoxidable para solo palanca</p>	CE296S/6LAN	196AN, 296A, 496A, 596A, 294A, 494A, suplementos alto/bajo de las series 296, 496, 596, 294N, 494N, 2E5, 2E2, 2K2 2K5	3,87
 <p>• Cerradero fijo de acero inoxidable para solo palanca</p>	CE296S/6U		6,35
 <p>• Cerradero regulable de acero inoxidable con levas</p>	CE296S/6LR		7,83
 <p>• Cerradero regulable metálico negro</p>	CE296S/1NR		14,38
 <p>• Cerradero regulable metálico negro con suplemento de 24,5X3mm</p>	CE296S/1NRS		17,04
 <p>• Cerradero fijo de acero inoxidable para solo picaporte</p>	CE196R/6L		196NR, 196NRV, 196NT, 194NT
 <p>• Cerradero fijo de acero inoxidable para solo picaporte</p>	CE196R/6LAN	3,87	

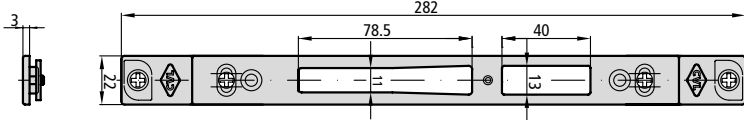
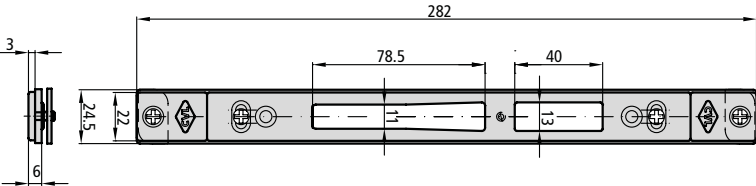
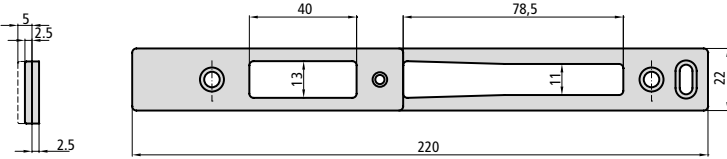
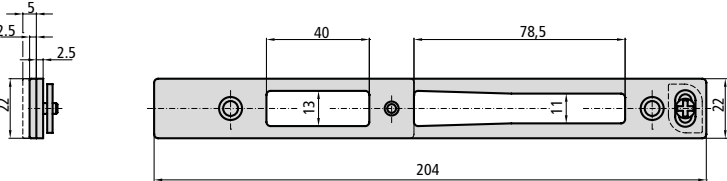
PUERTAS BATIENTES
ACCESORIOS
CERRADEROS

DESCRIPCIÓN	REF.	APLICABLE A CERRADURAS	PRECIO
	CE196R/6LR	196NR, 196NRV, 196NT, 194NT	7,83
<ul style="list-style-type: none"> Cerradero regulable de acero inoxidable con levas 			
	CE2A2S/1NRS	2A2N alto / bajo	22,84
<ul style="list-style-type: none"> Cerradero regulable metálico negro con suplemento de 24,5 x 3mm 			
	CE2A2S/1N22		22,84
<ul style="list-style-type: none"> Cerradero regulable metálico negro con suplemento de 22 x 2mm 			
	CE2A2S/6B422		22,84
<ul style="list-style-type: none"> Cerradero regulable de acero inoxidable con suplemento de 22 x 2,5mm 			
	CE2A2S/6B4RS	22,84	
<ul style="list-style-type: none"> Cerradero regulable de acero inoxidable con suplemento de 24,5 x 2,5mm 			

PUERTAS BATIENTES

ACCESORIOS

CERRADEROS

DESCRIPCIÓN	REF.	APLICABLE A CERRADURAS	PRECIO
 <ul style="list-style-type: none"> Cerradero regulable metálico negro, incluye 1 suplemento de 2,5 mm y otro de 5 mm 	KCE1K5/1NR	1K2, 1K5, central 2K2, central 2K5	17,82
 <ul style="list-style-type: none"> Cerradero regulable metálico negro con suplemento, incluye 1 suplemento de 2,5 mm y otro de 5 mm 	KCE1K5/1NRS	1K2, 1K5, central 2K2, central 2K5	20,46
 <ul style="list-style-type: none"> Cerradero fijo de acero inoxidable de 22 mm, incluye 1 suplemento de 2,5 mm y otro de 5 mm 	KCE1K5/6L	1K2, 1K5, central 2K2, central 2K5	7,36
 <ul style="list-style-type: none"> Cerradero regulable de acero inoxidable, incluye 1 suplemento de 2,5 mm y otro de 5 mm con levas 	KCE1K5/6LR	1K2, 1K5, central 2K2, central 2K5	11,31

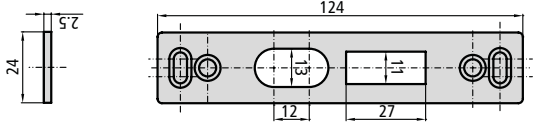
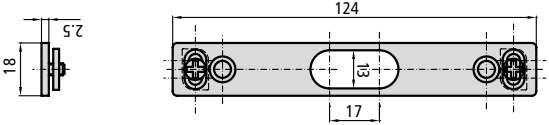
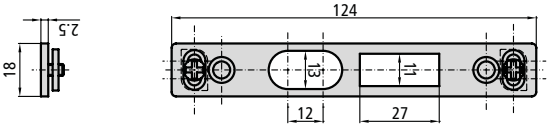
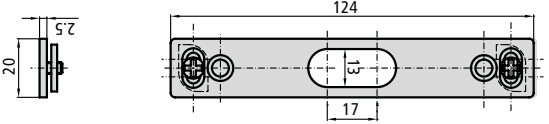
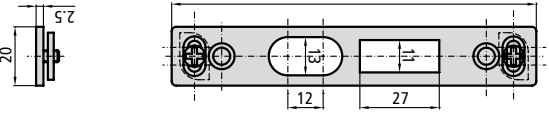
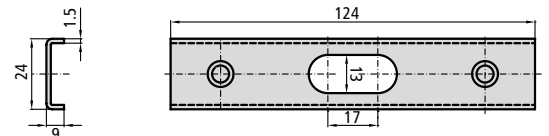
PUERTAS BATIENTES
ACCESORIOS
CERRADEROS

DESCRIPCIÓN	REF.	APLICABLE A CERRADURAS	PRECIO
<ul style="list-style-type: none"> • Cerradero fijo de acero inoxidable 	CE202S/6L	alto / bajo 2I2	3,87
<ul style="list-style-type: none"> • Cerradero fijo de acero inoxidable 	CE202GB/6L	alto / bajo 2I2GB, 2E2GB	3,87
<ul style="list-style-type: none"> • Cerradero regulable metálico negro 	CE202S/1NR	alto / bajo 2I2	14,38
<ul style="list-style-type: none"> • Cerradero regulable metálico negro 	CE202GB/1NR	alto / bajo 2I2GB, 2E2GB	14,38
<ul style="list-style-type: none"> • Cerradero regulable metálico negro con suplemento de 24,5 x 3mm 	CE202S/1NRS	alto / bajo 2I2	17,04
<ul style="list-style-type: none"> • Cerradero regulable metálico negro con suplemento de 24,5 x 3mm 	CE202GB/1NRS	alto / bajo 2I2GB, 2E2GB	17,04

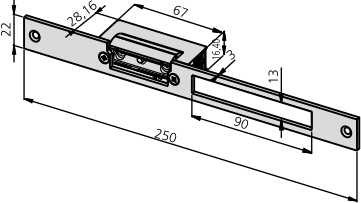
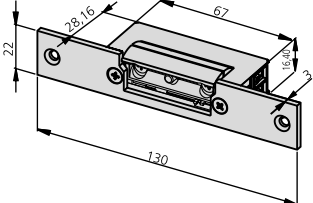
PUERTAS BATIENTES

ACCESORIOS

CERRADEROS

DESCRIPCIÓN	REF.	APLICABLE A CERRADURAS	PRECIO
 <ul style="list-style-type: none"> Cerradero fijo de acero inoxidable 	CE202GB/6LAN	alto / bajo 2I2GB, 2E2GB	3,87
 <ul style="list-style-type: none"> Cerradero regulable de acero inoxidable con levas 	CE202S/6LR18	alto / bajo 2I2	7,83
 <ul style="list-style-type: none"> Cerradero regulable de acero inoxidable con levas 	CE202GB6LR18	alto / bajo 2I2GB, 2E2GB	7,83
 <ul style="list-style-type: none"> Cerradero regulable de acero inoxidable con levas 	CE202S/6LR20	alto / bajo 2I2	7,83
 <ul style="list-style-type: none"> Cerradero regulable de acero inoxidable con levas 	CE202GB6LR20	alto / bajo 2I2GB, 2E2GB	7,83
 <ul style="list-style-type: none"> Cerradero regulable de acero inoxidable con levas 	CE202S/6U	alto / bajo 2I2	6,35

PUERTAS BATIENTES
ACCESORIOS
CERRADEROS ELÉCTRICOS


DESCRIPCIÓN	REF.	APLICABLE A CERRADURAS	PRECIO
<ul style="list-style-type: none"> Cerradero eléctrico regulable reversible con funcionamiento automático y con desbloqueo Frente plano inox 12V/Corriente alterna 	CEC41/6AD	184, 196N, 296, 496, 596, 192, F192, 194N, 294N, 494N, 612, 612E, 615E, 615, 2E2GB, 2E2, 2E5, 1E2, 1E5	45,07
<ul style="list-style-type: none"> Cerradero eléctrico regulable reversible con funcionamiento automático y con desbloqueo Sólo picaporte y frente plano inox 12V/Corriente alterna 	CEC41T/6AD	196NT, 194NT	41,37

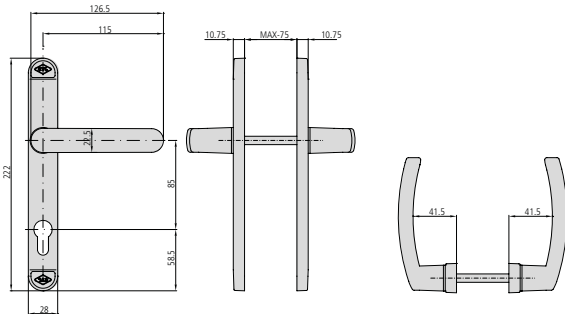
* Otros tipos de cerradero eléctrico consultar.

PUERTAS BATIENTES

ACCESORIOS

ESCUDOS Y MANILLAS DE ACERO INOXIDABLE

DESCRIPCIÓN	REF.	ACABADO	CANTO	UDS 	PRECIO
• Entre centros 85 mm	JM6006/85/1B	Lacado blanco	Red.	2	19,01
• Atado rosca chapa	JM6006/85/1N	Lacado negro	Red.	2	19,01



- Entre centros 85 mm
- Atado pasante

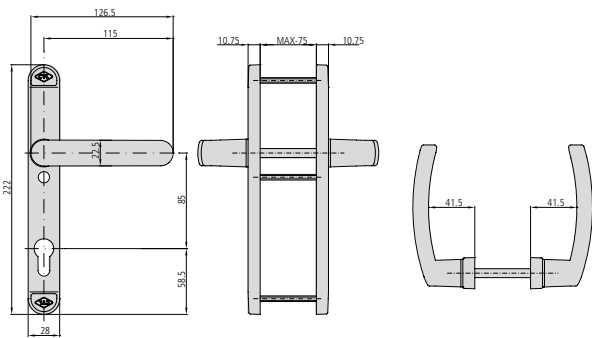
JM6006P/85/1B
JM6006P/85/1N

Lacado blanco
Lacado negro

Red.
Red.

2
2

19,01
19,01



- Juego escudo con manilla y bocallave cilindro para aluminio
- Entre ejes 85 mm
- No incluye cilindro

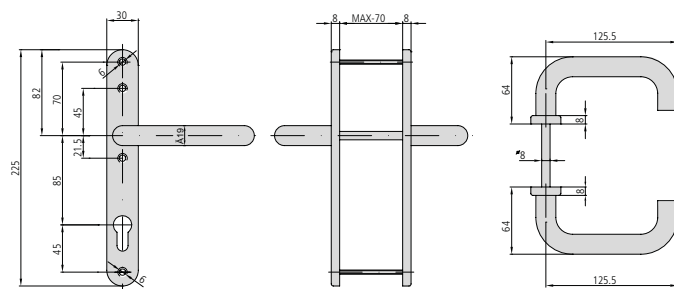
JM6006/85/6R

Al

Red.

2

33,52



- Juego roseta para aluminio más juego escudo

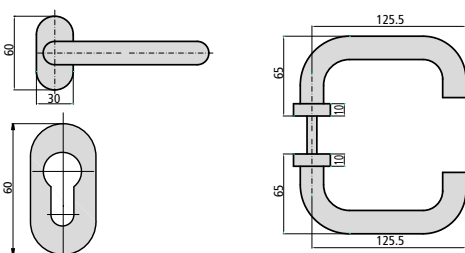
JMB6000/6R

Al

Red.

2

25,52



PUERTAS BATIENTES
ACCESORIOS
ESCUDOS Y MANILLAS DE ACERO INOXIDABLE

DESCRIPCIÓN	REF.	ACABADO	CANTO	UDS	PRECIO
-------------	------	---------	-------	-----	--------

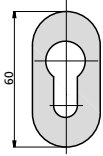
- Juego escudo para cilindro

JES6000/6R

Al

Red.

2

7,10


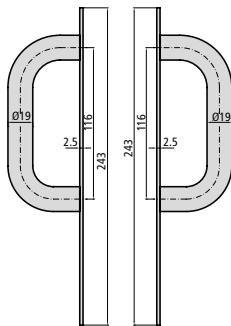
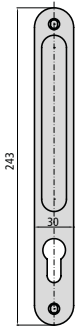
- Juego placa con tirador y bocallave de cilindro
- No incluye cilindro

JT6006/85/6R

Al

Red.



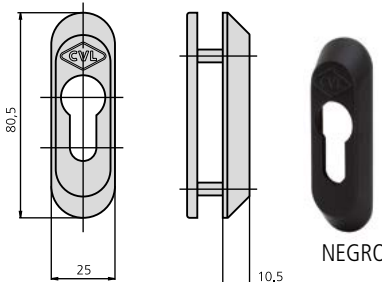
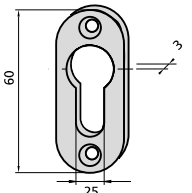
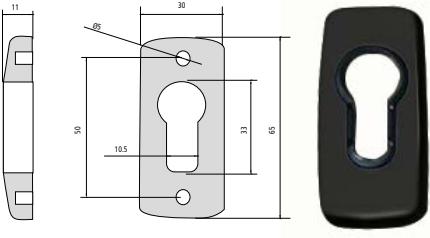
2

33,55


PUERTAS BATIENTES












ACCESORIOS

ESCUDOS

DESCRIPCIÓN	REF.	ACABADO	CANTO	UDS  	PRECIO
 <p>• Escudo de seguridad no pasante, 1 escudo de zamak y 2 tornillos</p>	BTI94/1N	Negro			6,23
 <p>• Escudo de seguridad pasante con contraescudo, 1 escudo de zamak, capucha de nylon para contraescudo y dos tornillos pasantes • 1 escudo de zamak</p>	BTI296/1N	Negro			7,47
 <p>• Escudo de nylon</p>	ES1984	Negro			0,45
 <p>ES184/1N Lacado negro ES184/1B Lacado blanco</p>	ES184/1N ES184/1B	Lacado negro Lacado blanco			1,80 1,80

ACCESORIOS



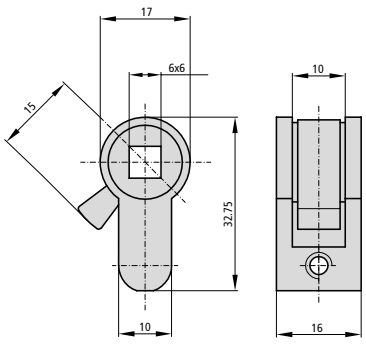

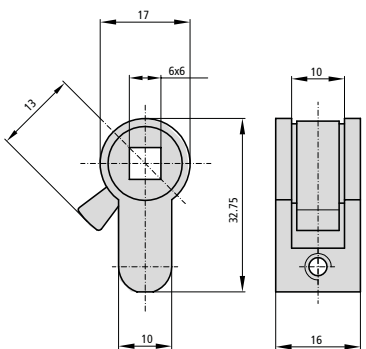

OTROS

DESCRIPCIÓN	REF.	APLICABLE A SERIES	UDS  	PRECIO
 <ul style="list-style-type: none"> Terminal de nylon 	EMB196	184, 192, 196, 197, 194, 1E5, 1E2, 1K5	10	0,45
 <ul style="list-style-type: none"> Conjunto vaivén 	CV1E5	1E5, 2E5, 1E2, 2E2, 294N, 2E2GB, 4E25	1	12,69
 <ul style="list-style-type: none"> Kit vaivén 	Entrada 30 y 33 KCV196N/30 196N/196NG/194N,194NG		1	3,31
	Entrada 35 y 38 KCV196N/35 196N/196NG/194N,194NG		1	3,31
 <ul style="list-style-type: none"> Plástico reductor vaivén 	KTVCE15		5	3,69
	KTVCE13		5	3,69
 <ul style="list-style-type: none"> Tapa resbalón para la serie SOFT 	TAP1E5	1E5, 2E5, 1E2, 2E2, 2E2GB, 4E25	1	4,88
 <ul style="list-style-type: none"> Contacto con muelles que se empotran en el marco de la puerta sin dejar cables visibles 	CONNECT01	1K5, 1K2, 2K5, 2K2, 2A2		13,27
 <ul style="list-style-type: none"> Caja cerradero resbalón estrecho 	CACE/RES/E			0,60
 <ul style="list-style-type: none"> Caja cerradero palanca estrecho 	CACE/PA/E			0,60
 <ul style="list-style-type: none"> Caja cerradero alto/bajo estrecho 	CACE/AB/E			0,60

PUERTAS BATIENTES

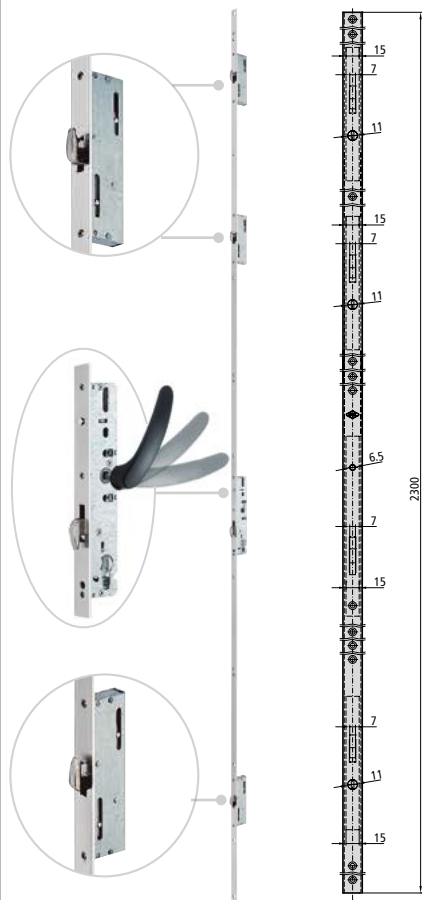
ACCESORIOS

KIT CONDENA

DESCRIPCIÓN	REF.	APLICABLE A CERRADURAS	UDS  	PRECIO
<ul style="list-style-type: none"> Leva larga  	5982C16	184 (25-30-35) 196N (25-30-35) 192 (25-30-35) 194N (25-30-35)		11,63
<ul style="list-style-type: none"> Leva corta  	5990C16	184 (21-23-28-33-38) 196N (23-28-33-38)		11,63

PUERTAS CORREDERAS

MULTIPUNTO PALANCA GANCHO ENTRE EJES 85 mm.

 SERIE 4I54K *slide & lock*


CARACTERÍSTICAS

- Cerraduras para puertas correderas
- Cerradura de 4 puntos con facilidad de cierre mediante manilla hacia arriba (90°) y bloqueo mediante llave
- Cierre mediante 4 ganchos
- Sistema anti falsa maniobra (bloqueo de manilla en modo de puerta abierta)
- Posibilidad de atado de manilla a 21,5 mm ↑↓ pasante o directo a la cerradura
- Frente inox U de 2300 x 16 x 6 mm y 2300 x 22 x 6 mm
- Caja cerrada de 15 mm
- Cuadradillo de 7 mm
- Tornillo de fijación de cilindro

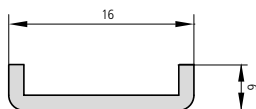
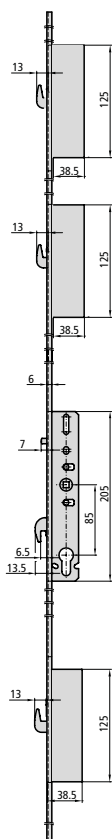
ACCESORIOS OPCIONALES

- Gama completa de cilindros (ver página 128 - 154)
- Kit acople y punto de cierre adicional (ver página 10)
- Estudio personalizado de cerraderos
- Otro tipo de frentes bajo demanda

DESCRIPCIÓN

REF.	MEDIDAS B A	LEVA	ACABADOS FRENTES CILINDRO	UDS 	PRECIO COMPLETA S/CILINDRO
------	----------------	------	------------------------------	---------	-------------------------------

- Solo palanca gancho
- Cilindro no incluido



4I54K256U16	18 33	15	Al	1	227,62
· cuadradillo de 7mm					
4I54K8256U16	18 33	15	Al	1	227,62
· cuadradillo de 8mm					

PUERTAS CORREDERAS

MULTIPUNTO PALANCA GANCHO ENTRE EJES 85 mm.

SERIE 2I5K *slide & lock*

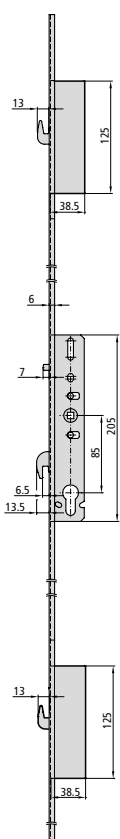
CARACTERÍSTICAS

- Cerraduras para puertas correderas
- Cerradura de 3 puntos con facilidad de cierre mediante manilla hacia arriba (90°) y bloqueo mediante llave
- Cierre mediante 3 ganchos
- **Sistema anti falsa maniobra** (bloqueo de manilla en modo de puerta abierta)
- Posibilidad de atado de manilla a 21,5 mm ↑↓ pasante o directo a la cerradura
- Frente inox U de 1850 x 16 x 6 mm y 1850 x 22 x 6 mm
- Caja cerrada de 15 mm
- Tornillo de fijación de cilindro

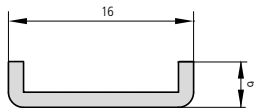
ACCESORIOS OPCIONALES

- Gama completa de **cilindros** (ver página 128 - 154)
- Estudio personalizado de cerraderos
- Otro tipo de frentes bajo demanda

DESCRIPCIÓN	REF.	MEDIDAS		LEVA	ACABADOS		UDS	PRECIO
		B	A		FRENTE	CILINDRO		



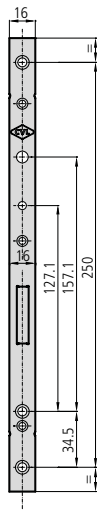
- Solo palanca gancho
- Cilindro no incluido



2I5K25/6U16	18	33	15	Al	1	134,68
• cuadradillo de 7mm						
2I5K825/6U16	18	33	15	Al	1	134,68
• cuadradillo de 8mm						

PUERTAS CORREDERAS

PALANCA GANCHO ENTRE EJES 85 mm.

 SERIE 115K *slide & lock*


CARACTERÍSTICAS

- Cerraduras para puertas correderas
- Cerradura de 1 punto con facilidad de cierre mediante manilla hacia arriba (90°) y bloqueo mediante llave
- Cierre mediante gancho
- **Sistema anti falsa maniobra** (bloqueo de manilla en modo de puerta abierta)
- Posibilidad de atado de manilla a 21,5 mm ↑↓ pasante o directo a la cerradura
- Frente inox U 16 X 6 mm
- Caja cerrada de 15 mm
- Tornillo de fijación de cilindro

ACCESORIOS OPCIONALES

- Gama completa de **cilindros** (ver página 128 - 154)
- Estudio personalizado de cerraderos

DESCRIPCIÓN

REF.

 MEDIDAS
B A

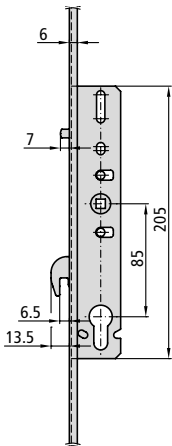
LEVA

 ACABADOS
FRENTE CILINDRO

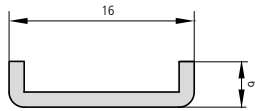
 UDS

PRECIO

COMPLETA S/CILINDRO



- Cilindro no incluido



115K25/6U16 18 33 15 Al

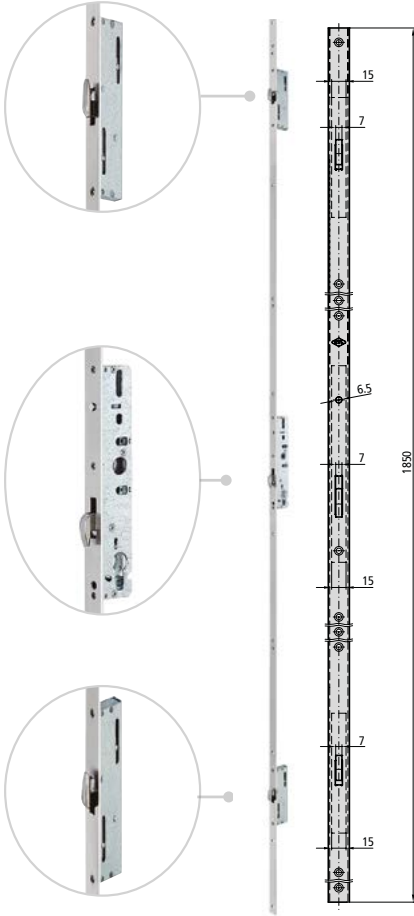
1

26,19

• cuadrillo de 7mm

PUERTAS CORREDERAS

MULTIPUNTO PALANCA GANCHO

SERIE 297KN *slide & lock*

CARACTERÍSTICAS

- Cerraduras para puertas correderas
- Cierre mediante 3 ganchos
- **Sistema anti falsa maniobra**
- Sistema anti elevación mediante palanca gancho
- Frente inox U de 1850 x 16 x 6 mm
- Caja cerrada de 15 mm
- Tornillo de fijación de cilindro

ACCESORIOS OPCIONALES

- Gama completa de **cilindros** (ver página 128 - 154)
- Estudio personalizado de cerraderos

DESCRIPCIÓN

REF.

MEDIDAS
B A

LEVA

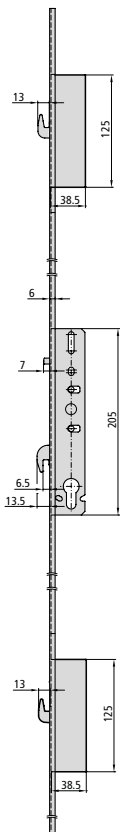
ACABADOS
FRENTE CILINDRO

UDS



PRECIO

COMPLETA S/CILINDRO



- Solo palanca gancho
- Cilindro no incluido

297KN25/6U16 18 33 15 Al 1 134,68

PUERTAS CORREDERAS
MULTIPUNTO PALANCA GANCHO
SERIE 298K *slide & lock*

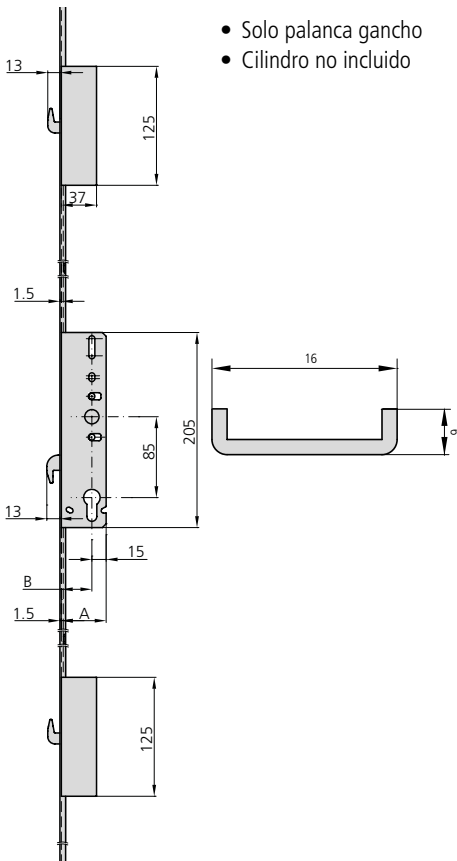
CARACTERÍSTICAS

- Cierre mediante 3 ganchos operados con llave.
- Sistema anti elevación mediante palanca gancho.
- Frente en U de 1850*16*6mm (otros tipos de frentes bajo demanda)
- Caja cerrada de 15mm
- Tornillo fijación cilindro

ACCESORIOS OPCIONALES

- Gama completa de cilindros (ver página 128 - 154)
- Estudio personalizado de cerraderos
- Otro tipo de frentes bajo demanda


DESCRIPCIÓN	REF.	MEDIDAS		LEVA	ACABADOS		UDS		PRECIO
		B	A		FRENTE	CILINDRO			



298K30/6U16	27	42	15	Al		1		127,06
298K35/6U16	32	47	15	Al		1		127,06

PUERTAS CORREDERAS

PALANCA GANCHO Y ANTIFALSA MANIOBRA

SERIE 197KBN *slide & lock*

CARACTERÍSTICAS

- Cerraduras para puertas correderas
- Cierre mediante gancho
- **Sistema anti falsa maniobra**
- Bulón de seguridad anti elevación
- Frente inox U de 16 x 6 mm
- Caja cerrada de 15 mm
- Tornillo de fijación de cilindro

ACCESORIOS OPCIONALES

- Gama completa de **cilindros** (ver página 128 - 154)
- Estudio personalizado de cerraderos

DESCRIPCIÓN

REF.

MEDIDAS

LEVA

ACABADOS

UDS

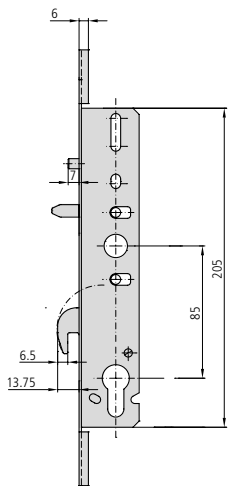
PRECIO

B A

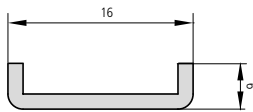
FRENTE CILINDRO



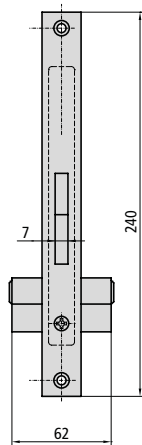
COMPLETA S/CILINDRO



- Cilindro no incluido



197KBN25/6U16 18 33 15 Al 1 10 **26,19**

PUERTAS CORREDERAS
PALANCA GANCHO CON CILINDRO EUROPERFIL
SERIE 198K *slide & loc*

CARACTERÍSTICAS

- Cerraduras para puertas correderas
- Cierre mediante gancho
- Frente inox de 16 mm ó 22 mm
- Caja de 15 mm
- Tornillo de fijación de cilindro
- 2 escudos de nylon ref. ES1984

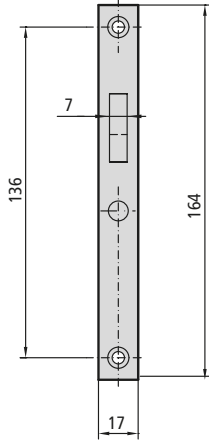
ACCESORIOS OPCIONALES

- Gama completa de cilindros (ver página 128 - 154)
- Estudio personalizado de cerraderos

DESCRIPCIÓN	REF.	MEDIDAS		LEVA	ACABADOS		UDS		PRECIO		
		B	A		FRENTE	CILINDRO			COMPLETA	S/CILINDRO	
<ul style="list-style-type: none"> • Cilindro de leva larga 101L3030/4 		P198K25/6	22	37	15	Al	CN	1	20	34,24	16,96
		P198K30/6	27	42	15	Al	CN	1	20	34,24	16,96
		P198K35/6	32	47	15	Al	CN	1	20	34,24	16,96
		198K25/6	22	37	15	Al	CN	1	20	34,24	16,96
		198K30/6	27	42	15	Al	CN	1	20	34,24	16,96
		198K35/6	32	47	15	Al	CN	1	20	34,24	16,96
<ul style="list-style-type: none"> • Bulón de seguridad • Cilindro de leva larga 101L3030/4 		P198KB25/6	22	37	15	Al	CN	1	20	38,03	20,76
		P198KB30/6	27	42	15	Al	CN	1	20	38,03	20,76
		P198KB35/6	32	47	15	Al	CN	1	20	38,03	20,76
		198KB25/6	22	37	15	Al	CN	1	20	37,65	20,38
		198KB30/6	27	42	15	Al	CN	1	20	37,65	20,38
		198KB35/6	32	47	15	Al	CN	1	20	37,65	20,38
<ul style="list-style-type: none"> • Bulón de seguridad deslizante • Cilindro de leva corta 101C3030/4 		P198KD20/6	17	30	13,25	Al	CN	1	20	37,65	20,37
		198KD20/6	17	30	13,25	Al	CN	1	20	37,65	20,37

PUERTAS CORREDERAS

PALANCA GANCHO CON CILINDRO TETRA

SERIE 1T8 *slide & lock*

CARACTERÍSTICAS

- Cerraduras para puertas correderas
- Cierre mediante gancho
- Bulón de seguridad anti elevación
- Frente inox de 16 mm, 17 mm ó 22 mm
- Caja de 15 mm
- 2 escudos de nylon blanco o negro a escoger

ACCESORIOS OPCIONALES

- Estudio personalizado de cerraderos

DESCRIPCIÓN

REF.

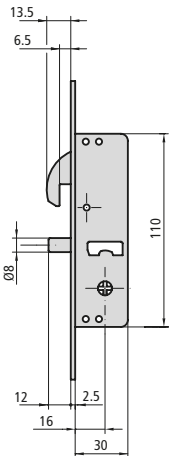
MEDIDAS
B A

LEVA

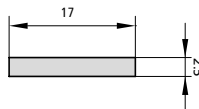
ACABADOS
FRENTE ESCUDOSUDS
 

PRECIO

COMPLETA S/CILINDRO

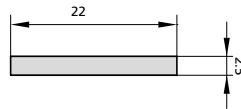


- Cilindro tetra con llave en cruz



1T8KD20/6L17B

1T8KD20/6L17N



1T8KD20/6LB

1T8KD20/6LN

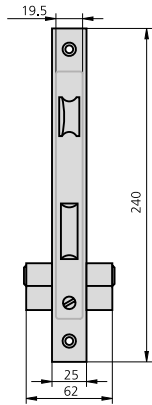
16	30	Al	Blanco	1	20	23,55	
16	30	Al	Negro	1	20	23,55	
16	30	Al	Blanco	1	20	23,55	
16	30	Al	Negro	1	20	23,55	

CERRADURAS DE EMBUTIR PARA CARPINTERÍA METÁLICA

Palanca deslizante entre ejes 85 cilindro europerfil leva corta	66
• Serie 1984	66
Palanca deslizante entre ejes 85 cilindro europerfil leva larga	67
• Serie 1995	67
Palanca gancho entre ejes 85 cilindro europerfil	69
• Serie 1990	69
• Serie 1994	70
Multipunto palanca gancho entre ejes 85	72
• Serie 2994	72
• Serie 3994	74
Palanca deslizante entre ejes 92 cilindro europerfil	76
• Serie 1992	76
Palanca deslizante entre ejes 70 cilindro europerfil	77
• Serie 1983	77
Palanca deslizante entre ejes 85 cilindro ovalado monoblock	79
• Serie 1963	79
• Serie 1975	81
Palanca deslizante entre ejes 74 cilindro ovalado de vástagos	82
• Serie 1964	82
Cerradura para puertas de zócalo con cilindro ovalado de vástagos	84
• Serie 1981	84
Cerradura para puertas de zócalo con cilindro europerfil	85
• Serie 1991	85
Cerradura de sólo gancho con cilindro ovalado de vástagos	86
• Serie 1968	86
Cerradura de sólo gancho con cilindro europerfil	87
• Serie 1982	87
Cerradura de sólo picaporte para puertas metálicas	88
• Serie 1979	88
Cerradura para puertas y persianas metálicas enrollables	89
• Serie 11A	89
Cerradura para puertas metálicas basculantes	90
• Serie 11B	90
Accesorios	91
• Cerraderos para cerraduras metálicas	91
• Cerraderos eléctricos	94
• Escudos	95
• Escudos de seguridad	95
• Kit condena	95

PALANCA DESLIZANTE ENTRE EJES 85 CILINDRO EUROPERFIL LEVA CORTA

SERIE 1984



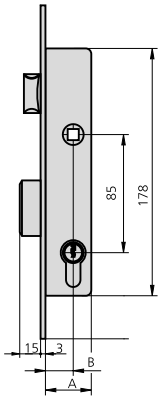
CARACTERÍSTICAS

- Frente hierro niquelado ó acero inoxidable
- Caja bicromatada
- Palanca deslizante
- Picaporte reversible
- Cuadradillo de 8 mm
- Cilindro europerfil
- 2 escudos de nylon ref. ES1984
- Tornillo de fijación de cilindro

ACCESORIOS OPCIONALES

- Cerraderos según cerradura (ver abajo)
- Gama completa de cilindros (ver página 128 - 154)

DESCRIPCIÓN	REF.	MEDIDAS		LEVA	ACABADOS		UDS		PRECIO	
		B	A		FRENTE	CILINDRO			COMPLETA	S/CILINDRO



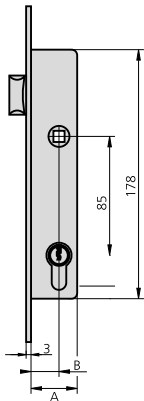
- Picaporte y palanca
- Cilindro 101C3030

- Opciones de cerradero**
- CE1984/0 o CE1984/6

- Opción cerraderos eléctricos**

- CEC45/6A
- CEC45/6AD

1984/20/0	20	33	13,25	HN	CN	1	20	34,94	17,66
1984/20/5	20	33	13,25	HN	CL	1	20	29,81	17,66
1984/20/6	20	33	13,25	AI	CN	1	20	36,37	19,09
1984/25/0	25	38	13,25	HN	CN	1	20	34,94	17,66
1984/25/5	25	38	13,25	HN	CL	1	20	29,81	17,66
1984/25/6	25	38	13,25	AI	CN	1	20	36,37	19,09
1984/30/0	30	43	13,25	HN	CN	1	20	34,94	17,66
1984/30/5	30	43	13,25	HN	CL	1	20	29,81	17,66
1984/30/6	30	43	13,25	AI	CN	1	20	36,37	19,09

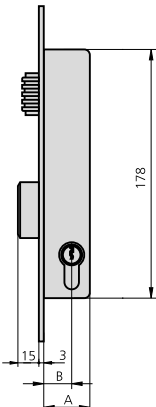


- Sólo picaporte
- Cilindro 101L3010/4

- Opción cerraderos eléctricos**

- CEC45/6A o CEC45/6AD

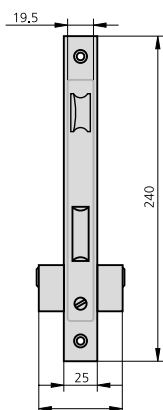
1984T20/6	20	33	15	AI	CN	1	20	28,83	12,94
1984T25/6	25	38	15	AI	CN	1	20	28,83	12,94
1984T30/6	30	43	15	AI	CN	1	20	28,83	12,94



- Rodillo vaivén regulable y palanca
- Cilindro 101C3030

- Opciones de cerradero**
- CE1984/6

1984V20/6	20	33	13,25	AI	CN	1	20	34,62	17,34
1984V25/6	25	38	13,25	AI	CN	1	20	34,62	17,34
1984V30/6	30	43	13,25	AI	CN	1	20	34,62	17,34

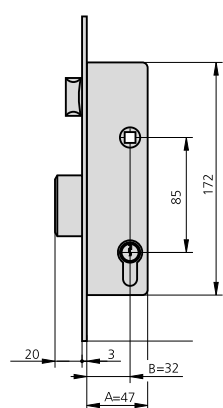

CARACTERÍSTICAS

- Frente hierro niquelado ó acero inoxidable
- Caja bicromatada
- Palanca deslizante
- Picaporte reversible
- Cuadradillo de 8 mm
- Cilindro europerfil
- 2 escudos de nylon ref. ES1984
- Tornillo de fijación de cilindro

ACCESORIOS OPCIONALES

- Cerraderos según cerradura (ver abajo)
- Amplia gama de cilindros (ver página 128 - 154)

DESCRIPCIÓN	REF.	MEDIDAS		LEVA	ACABADOS		UDS		PRECIO	
		B	A		FRENTE	CILINDRO			COMPLETA	S/CILINDRO



- Picaporte y palanca
- Cilindro 101L3030

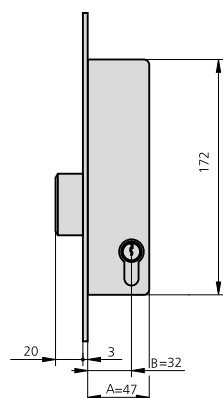
1995/32/0	32	47	15	HN	CN	1	20	42,30	25,02
1995/32/5	32	47	15	HN	CL	1	20	38,49	25,02
1995/32/6	32	47	15	AI	CN	1	20	43,81	26,53

Opciones de cerradero

- CE1984/0 o CE1984/6

Opciones cerraderos eléctricos

- CELC45/6A o CELC45/6AD

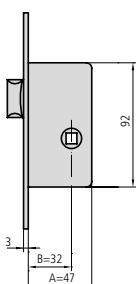


- Sólo palanca
- Cilindro 101L3030/4

1995A32/6	32	47	15	AI	CN	1	20	38,49	21,21
-----------	----	----	----	----	----	---	----	-------	-------

Opciones de cerradero

- CE2994S/6





- Sólo picaporte
- Sin cilindro

1995R32/0	32	47		HN		1	30		10,91
-----------	----	----	--	----	--	---	----	--	-------

CARPINTERÍA METÁLICA

PALANCA DESLIZANTE ENTRE EJES 85 CILINDRO EUROPERFIL LEVA LARGA SERIE 1995

DESCRIPCIÓN	REF.	MEDIDAS		LEVA	ACABADOS		UDS		PRECIO	
		B	A		FRENTE	CILINDRO			COMPLETA	S/CILINDRO

Technical drawing showing a side view of a sliding handle mechanism. Dimensions are indicated: A=47 (width of the handle), B=32 (width of the cylinder), 3 (offset), 85 (height from top edge to handle center), and 172 (total height).

- Sólo picaporte
- Cilindro 101L3010/4

1995T32/6	32	47	15	Al	CN	1	20	31,37	15,48
-----------	----	----	----	----	----	---	----	-------	-------

Opciones cerraderos eléctricos

- CELC45T/6A o CELC45T/6AD

Technical drawing showing a side view of a sliding handle mechanism with a roller. Dimensions are indicated: A=47 (width of the handle), B=32 (width of the cylinder), 20 (roller offset), 3 (offset), and 172 (total height).

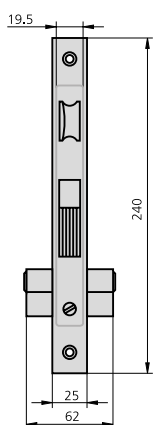
- Rodillo vaivén regulable y palanca
- Cilindro 101L3030/4

1995V32/6	32	47	15	Al	CN	1	20	42,73	25,45
-----------	----	----	----	----	----	---	----	-------	-------

Opciones de cerradero

- CE1984/6

- 68 -


CARACTERÍSTICAS

- Frente hierro niquelado o acero inoxidable
- Caja bicromatada
- Palanca basculante de gancho
- Picaporte reversible
- Cuadradillo de 8 mm
- Cilindro europerfil
- 2 escudos de nylon ref. ES1984
- Tornillo de fijación de cilindro

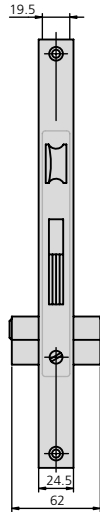
ACCESORIOS OPCIONALES

- Gama completa de cilindros (ver página 128 - 154)

DESCRIPCIÓN	REF.	MEDIDAS		LEVA	ACABADOS		UDS		PRECIO	
		B	A		FRENTE	CILINDRO			COMPLETA	S/CILINDRO
<ul style="list-style-type: none"> • Picaporte y palanca • Cilindro 101C3030 o 101L3030 • Cerradero CE1990/0 Opciones cerraderos eléctricos <ul style="list-style-type: none"> • CELC45/6A o CELC45/6AD 	1990/20/0	20	33	13,25	HN	CN	1	20	42,30	25,02
	1990/20/5	20	33	13,25	HN	CL	1	20	38,49	25,02
	1990/20/6	20	33	13,25	AI	CN	1	20	43,81	26,53
	1990/25/0	25	38	13,25	HN	CN	1	20	42,30	25,02
	1990/25/5	25	38	13,25	HN	CL	1	20	38,49	25,02
	1990/25/6	25	38	13,25	AI	CN	1	20	43,81	26,53
	1990/32/0	32	47	15	HN	CN	1	20	42,30	25,02
	1990/32/5	32	47	15	HN	CL	1	20	38,49	25,02
	1990/32/6	32	47	15	AI	CN	1	20	43,81	26,53
	<ul style="list-style-type: none"> • Sólo palanca • Cilindro 101C3030 o 101L3030 • Cerradero CE1990/0 	1990A20/0	20	33	13,25	HN	CN	1	20	38,21
1990A20/5		20	33	13,25	HN	CL	1	20	34,33	20,93
1990A20/6		20	33	13,25	AI	CN	1	20	39,38	22,10
1990A25/0		25	38	13,25	HN	CN	1	20	38,21	20,93
1990A25/5		25	38	13,25	HN	CL	1	20	34,33	20,93
1990A25/6		25	38	13,25	AI	CN	1	20	39,38	22,10
1990A32/0		32	47	15	HN	CN	1	20	38,21	20,93
1990A32/5		32	47	15	HN	CL	1	20	34,33	20,93
1990A32/6		32	47	15	AI	CN	1	20	39,38	22,10
<ul style="list-style-type: none"> • Rodillo vaivén regulable y palanca • Cilindro 101C3030 o 101L3030 • Cerradero CE1990/0 		1990V20/0	20	33	13,25	HN	CN	1	20	39,90
	1990V20/5	20	33	13,25	HN	CL	1	20	36,08	22,62
	1990V20/6	20	33	13,25	AI	CN	1	20	41,55	24,27
	1990V25/0	25	38	13,25	HN	CN	1	20	39,90	22,62
	1990V25/5	25	38	13,25	HN	CL	1	20	36,08	22,62
	1990V25/6	25	38	13,25	AI	CN	1	20	41,55	24,27
	1990V32/0	32	47	15	HN	CN	1	20	39,90	22,62
	1990V32/5	32	47	15	HN	CL	1	20	36,08	22,62
	1990V32/6	32	47	15	AI	CN	1	20	41,55	24,27

PALANCA GANCHO ENTRE EJES 85 CILINDRO EUROPERFIL

SERIE 1994

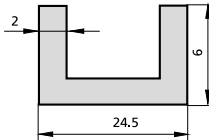


CARACTERÍSTICAS


- Frente de acero inoxidable
- Caja bicromatada
- Palanca basculante de gancho
- Picaporte reversible
- Cuadradillo de 8 mm
- Cilindro europerfil
- Tornillo de fijación de cilindro
- Cerradero según cerradura

ACCESORIOS OPCIONALES

- Gama completa de cilindros (ver página 128 - 154)



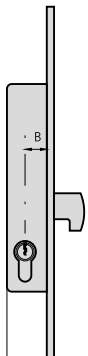



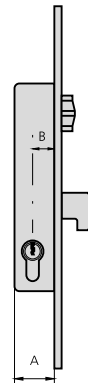
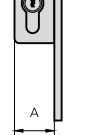
FRENTE U



FRENTE LISO

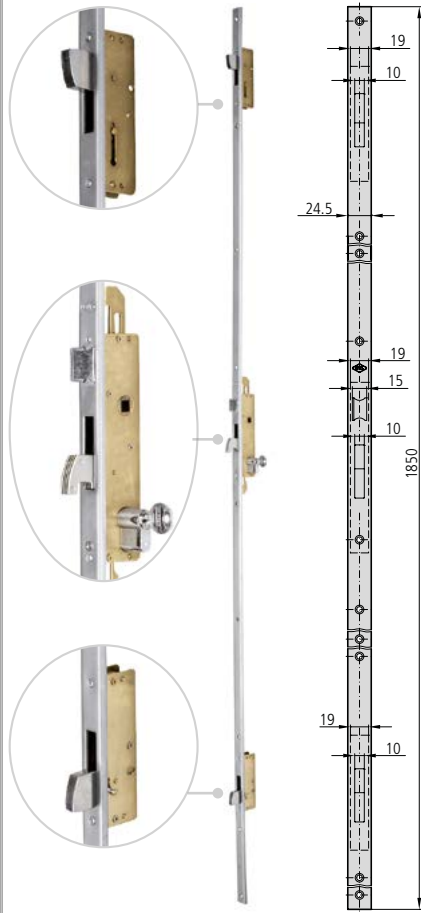
DESCRIPCIÓN	REF.	MEDIDAS		LEVA	ACABADOS		UDS		PRECIO	
		B	A		FRENTE	CILINDRO			COMPLETA	S/CILINDRO
<p>FRENTE U</p> <ul style="list-style-type: none"> • Picaporte y palanca • Cilindro 101L3030/4 • Cerradero CE1994/6 <p>Opciones cerraderos eléctricos</p> <ul style="list-style-type: none"> • CELC45/6A o CELC45/6AD 	1994/25/6U	18	33	15	AI	CN	1	10	52,11	
	1994/30/6U	23	38	15	AI	CN	1	10	52,11	
	1994/35/6U	28	43	15	AI	CN	1	10	52,11	
<p>FRENTE LISO</p> <ul style="list-style-type: none"> • Picaporte y palanca • Cilindro 101L3030/4 • Cerradero CE1994/6 <p>Opciones cerraderos eléctricos</p> <ul style="list-style-type: none"> • CELC45/6A o CELC45/6AD 	1994/25/6L	22	37	15	AI	CN	1	20	46,04	
	1994/30/6L	27	42	15	AI	CN	1	20	46,04	
	1994/35/6L	32	47	15	AI	CN	1	20	46,04	

DESCRIPCIÓN	REF.	MEDIDAS		LEVA	ACABADOS		UDS		PRECIO	
		B	A		FRENTE	CILINDRO			COMPLETA	S/CILINDRO
 FRENTE U <ul style="list-style-type: none"> Sólo palanca Cilindro 101L3030/4 Cerradero CE1994/6 	1994A25/6U	18	33	15	Al	CN	1	10	46,17	
	1994A30/6U	23	38	15	Al	CN	1	10	46,17	
	1994A35/6U	28	43	15	Al	CN	1	10	46,17	
 FRENTE LISO <ul style="list-style-type: none"> Sólo palanca Cilindro 101L3030/4 Cerradero CE1994/6 	1994A25/6L	22	37	15	Al	CN	1	20	40,11	
	1994A30/6L	27	42	15	Al	CN	1	20	40,11	
	1994A35/6L	32	47	15	Al	CN	1	20	40,11	

 FRENTE U <ul style="list-style-type: none"> Rodillo vaivén regulable y palanca Cilindro 101L3030/4 Cerradero CE1994/6 	1994V25/6U	18	33	15	Al	CN	1	10	51,17	
	1994V30/6U	23	38	15	Al	CN	1	10	51,17	
	1994V35/6U	28	43	15	Al	CN	1	10	51,17	
 FRENTE LISO <ul style="list-style-type: none"> Rodillo vaivén regulable y palanca Cilindro 101L3030/4 Cerradero CE1994/6 	1994V25/6L	22	37	15	Al	CN	1	20	45,08	
	1994V30/6L	27	42	15	Al	CN	1	20	45,08	
	1994V35/6L	32	47	15	Al	CN	1	20	45,08	

MULTIPUNTO PALANCA GANCHO ENTRE EJES 85

SERIE 2994

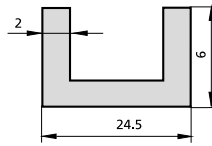


CARACTERÍSTICAS


- Frente de acero inoxidable
- Caja bicromatada
- Palanca basculante de gancho
- Picaporte reversible
- Cuadradillo de 8 mm
- Cilindro europerfil de seguridad
- Tornillo de fijación de cilindro
- Cerradero según cerradura
- Escudo de seguridad BT194/1N

ACCESORIOS OPCIONALES

- Gama completa de cilindros (ver página 128 - 154)

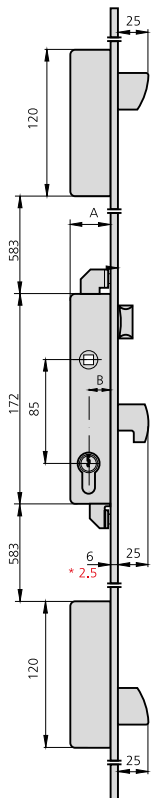


FRENTE U



FRENTE LISO

DESCRIPCIÓN	REF.	MEDIDAS		LEVA	ACABADOS		UDS		PRECIO	
		B	A		FRENTE	CILINDRO			COMPLETA	S/CILINDRO



- FRENTE U**
- Picaporte y palanca
 - Cilindro 201L3030/4
 - Cerradero CE1994/6
 - Cerradero alto/bajo CE2994S/6
 - Escudo de seguridad BT194/1N

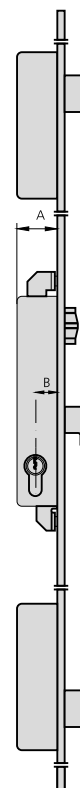
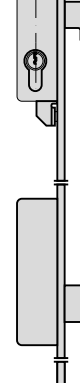
2994/25/6U	18	33	15	AI	CN	1			163,98	
2994/30/6U	23	38	15	AI	CN	1			163,98	
2994/35/6U	28	43	15	AI	CN	1			163,98	

- FRENTE LISO**
- Picaporte y palanca
 - Cilindro 201L3030/4
 - Cerradero CE1994/6
 - Cerradero alto/bajo CE2994S/6
 - Escudo de seguridad BT194/1N

2994/25/6L	22	37	15	AI	CN	1			154,13	
2994/30/6L	27	42	15	AI	CN	1			154,13	
2994/35/6L	32	47	15	AI	CN	1			154,13	

* Medidas en frente liso

DESCRIPCIÓN	REF.	MEDIDAS		LEVA	ACABADOS		UDS	PRECIO	
		B	A		FRENTE	CILINDRO		COMPLETA	S/CILINDRO
 <p>FRENTE U</p> <ul style="list-style-type: none"> Sólo palanca Cilindro 201L3030/4 Cerradero CE1994/6 Cerradero alto/bajo CE2994S/6 Escudo de seguridad BT194/1N 	2994A25/6U	18	33	15	Al	CN	1	159,24	
	2994A30/6U	23	38	15	Al	CN	1	159,24	
	2994A35/6U	28	43	15	Al	CN	1	159,24	
 <p>FRENTE LISO</p> <ul style="list-style-type: none"> Sólo palanca Cilindro 201L3030/4 Cerradero CE1994/6 Cerradero alto/bajo CE2994S/6 Escudo de seguridad BT194/1N 	2994A25/6L	22	37	15	Al	CN	1	149,71	
	2994A30/6L	27	42	15	Al	CN	1	149,71	
	2994A35/6L	32	47	15	Al	CN	1	149,71	

 <p>FRENTE U</p> <ul style="list-style-type: none"> Rodillo vaivén regulable y palanca Cilindro 201L3030/4 Cerraderos CE1994/6 Cerraderos alto/bajo CE2994S/6 Escudo de seguridad BT194/1N 	2994V25/6U	18	33	15	Al	CN	1	159,45	
	2994V30/6U	23	38	15	Al	CN	1	159,45	
	2994V35/6U	28	43	15	Al	CN	1	159,45	
 <p>FRENTE LISO</p> <ul style="list-style-type: none"> Rodillo vaivén regulable y palanca Cilindro 201L3030/4 Cerraderos CE1994/6 Cerraderos alto/bajo CE2994S/6 Escudo de seguridad BT194/1N 	2994V25/6L	22	37	15	Al	CN	1	149,88	
	2994V30/6L	27	42	15	Al	CN	1	149,88	
	2994V35/6L	32	47	15	Al	CN	1	149,88	

CARPINTERÍA METÁLICA

MULTIPUNTO PALANCA GANCHO ENTRE EJES 85

SERIE 3994

CARACTERÍSTICAS

- Cerradura de 3 puntos mediante barra roscada de M8
- Frente de acero inoxidable
- Caja bicromatada
- Palanca basculante de gancho
- Picaporte reversible
- Cuadradillo de 8 mm
- Cilindro de seguridad
- Tornillo de fijación de cilindro
- Cerradero según cerradura
- Escudo de seguridad ref. BTI94/1N

ACCESORIOS OPCIONALES

- Gama completa de cilindros (ver página 128 - 154)

FRENTE U

FRENTE LISO

DESCRIPCIÓN	REF.	MEDIDAS		LEVA	ACABADOS		UDS		PRECIO	
		B	A		FRENTE	CILINDRO			COMPLETA	S/CILINDRO

FRENTE U

- Picaporte y palanca
- Cilindro 201L3030/4
- Cerradero CE1994/6
- Escudo de seguridad BTI94/1N

3994/25/6U	18	33	15	AI	CN	1	10	77,51	
3994/30/6U	23	38	15	AI	CN	1	10	77,51	
3994/35/6U	28	43	15	AI	CN	1	10	77,51	

FRENTE LISO

- Picaporte y palanca
- Cilindro 201L3030/4
- Cerradero CE1994/6
- Escudo de seguridad BTI94/1N

3994/25/6L	22	37	15	AI	CN	1	10	73,60	
3994/30/6L	27	42	15	AI	CN	1	10	73,60	
3994/35/6L	32	47	15	AI	CN	1	10	73,60	

FRENTE U

- Sólo palanca
- Cilindro 201L3030/4
- Cerradero CE1994/6
- Escudo de seguridad BTI94/1N

3994A25/6U	18	33	15	AI	CN	1	10	71,52	
3994A30/6U	23	38	15	AI	CN	1	10	71,52	
3994A35/6U	28	43	15	AI	CN	1	10	71,52	

FRENTE LISO

- Sólo palanca
- Cilindro 201L3030/4
- Cerradero CE1994/6
- Escudo de seguridad BTI94/1N

3994A25/6L	22	37	15	AI	CN	1	10	67,64	
3994A30/6L	27	42	15	AI	CN	1	10	67,64	
3994A35/6L	32	47	15	AI	CN	1	10	67,64	

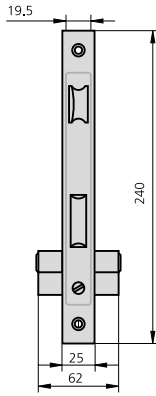
- 74 -

DESCRIPCIÓN	REF.	MEDIDAS		LEVA	ACABADOS		UDS		PRECIO	
		B	A		FRENTE	CILINDRO			COMPLETA	S/CILINDRO
<ul style="list-style-type: none"> • Rodillo vaivén regulable y palanca • Cilindro 201L3030/4 • Cerradero CE1994/6 • Escudo de seguridad BTI94/1N 	3994V25/6U	18	33	15	Al	CN	1	10	76,44	
	3994V30/6U	23	38	15	Al	CN	1	10	76,44	
	3994V35/6U	28	43	15	Al	CN	1	10	76,44	
	3994V25/6L	22	37	15	Al	CN	1	10	72,57	
<ul style="list-style-type: none"> • Rodillo vaivén regulable y palanca • Cilindro 201L3030/4 • Cerradero CE1994/6 • Escudo de seguridad BTI94/1N 	3994V30/6L	27	42	15	Al	CN	1	10	72,57	
	3994V35/6L	32	47	15	Al	CN	1	10	72,57	

<ul style="list-style-type: none"> • Sin palanca y sin picaporte • Cilindro 201L3030/4 • Escudo de seguridad BTI94/1N 	3994F25/6U	18	33	15	Al	CN	1	10	72,57	
	3994F30/6U	23	38	15	Al	CN	1	10	72,57	
	3994F35/6U	28	43	15	Al	CN	1	10	72,57	
<ul style="list-style-type: none"> • Sin palanca y sin picaporte • Cilindro 201L3030/4 • Escudo de seguridad BTI94/1N 	3994F25/6L	22	37	15	Al	CN	1	10	68,69	
	3994F30/6L	27	42	15	Al	CN	1	10	68,69	
	3994F35/6L	32	47	15	Al	CN	1	10	68,69	

PALANCA DESLIZANTE ENTRE EJES 92 CILINDRO EUROPERFIL

SERIE 1992



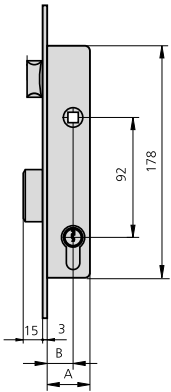
CARACTERÍSTICAS

- Frente de acero inoxidable
- Caja bicromatada
- Palanca deslizante
- Picaporte reversible
- Cuadradillo de 8 mm
- Cilindro europerfil
- 2 escudos de nylon ref. ES1984
- Tornillo de fijación de cilindro

ACCESORIOS OPCIONALES

- Cerraderos según cerradura (ver abajo)
- Gama completa de cilindros (ver página 128 - 154)

DESCRIPCIÓN	REF.	MEDIDAS		LEVA	ACABADOS		UDS		PRECIO	
		B	A		FRENTE	CILINDRO			COMPLETA	S/CILINDRO



- Picaporte y palanca
- Cilindro 101C3030

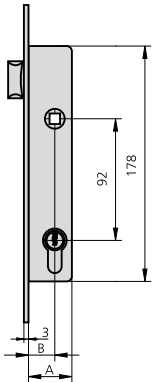
1992/20/6	20	33	13,25	AI	CN	1	20	36,37	19,09
1992/25/6	25	38	13,25	AI	CN	1	20	36,37	19,09
1992/30/6	30	43	13,25	AI	CN	1	20	36,37	19,09

Opciones de cerradero

- CE1984/6

Opciones cerraderos eléctricos

- CELC45/6A o CELC45 /6AD

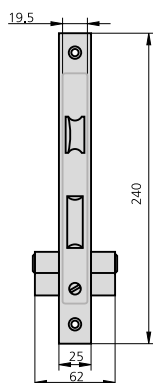


- Sólo picaporte
- Cilindro 101L3010/4

1992T20/6	20	33	15	AI	CN	1	20	28,83	12,94
1992T25/6	25	38	15	AI	CN	1	20	28,83	12,94
1992T30/6	30	43	15	AI	CN	1	20	28,83	12,94

Opciones cerraderos eléctricos

- CELC45T/6A o CELC45T/6AD

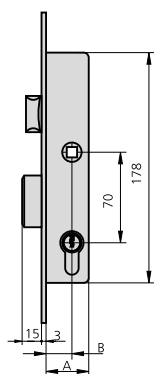

CARACTERÍSTICAS

- Frente hierro niquelado o acero inoxidable
- Caja bicromatada
- Palanca deslizante
- Picaporte reversible
- Cuadradillo de 8 mm
- Cilindro europerfil
- 2 escudos de nylon ref. ES1984
- Tornillo de fijación de cilindro

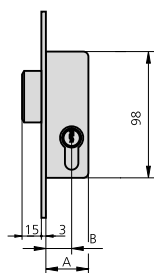
ACCESORIOS OPCIONALES

- Cerraderos según cerradura (ver abajo)
- Gama completa de cilindros (ver página 128 - 154)

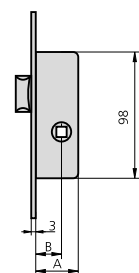
DESCRIPCIÓN	REF.	MEDIDAS		LEVA	ACABADOS		UDS		PRECIO	
		B	A		FRENTE	CILINDRO			COMPLETA	S/CILINDRO



• Picaporte y palanca	1983/20/0	20	33	13,25	HN	CN	1	20	34,94	17,66
• Cilindro 101C3030	1983/20/5	20	33	13,25	HN	CL	1	20	29,81	17,66
	1983/20/6	20	33	13,25	AI	CN	1	20	36,37	19,09
Opciones de cerradero	1983/25/0	25	38	13,25	HN	CN	1	20	34,94	17,66
• CE1983/6	1983/25/5	25	38	13,25	HN	CL	1	20	29,81	17,66
Opciones cerraderos eléctricos	1983/25/6	25	38	13,25	AI	CN	1	20	36,37	19,09
• CELC45/6A o	1983/30/0	30	43	13,25	HN	CN	1	20	34,94	17,66
CELC45/6AD	1983/30/5	30	43	13,25	HN	CL	1	20	29,81	17,66
	1983/30/6	30	43	13,25	AI	CN	1	20	36,37	19,09





• Sólo palanca	1983A20/0	20	33	13,25	HN	CN	1	30	28,11	10,83
• Cilindro 101C3030	1983A20/5	20	33	13,25	HN	CL	1	30	22,93	10,83
	1983A25/0	25	38	13,25	HN	CN	1	30	28,11	10,83
Opciones de cerradero	1983A25/5	25	38	13,25	HN	CL	1	30	22,93	10,83
• CE2994S/6	1983A30/0	30	43	13,25	HN	CN	1	30	28,11	10,83
	1983A30/5	30	43	13,25	HN	CL	1	30	22,93	10,83

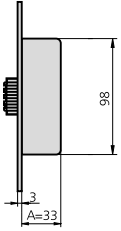


• Cerradura de sólo picaporte	1983R20/0	20	33		HN		2	60	10,91	
	1983R25/0	25	38		HN		2	60	10,91	
• Sin cilindro	1983R30/0	30	43		HN		1	30	10,91	
Opciones de cerradero										
• CE1991/0										

PALANCA DESLIZANTE ENTRE EJES 70 CILINDRO EUROPERFIL

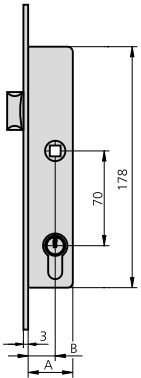
SERIE 1983

DESCRIPCIÓN	REF.	MEDIDAS		LEVA	ACABADOS		UDS		PRECIO	
		B	A		FRENTE	CILINDRO			COMPLETA	S/CILINDRO



- Cerradura de sólo vaivén
- Sin cilindro

1983RV/0	33	HN	2	60	10,91	
----------	----	----	---	----	--------------	--

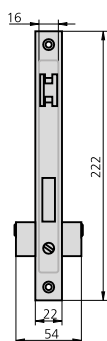


- Sólo picaporte
- Cilindro 101L3010/4

1983T20/6	20	33	15	Al	CN	1	20	28,83	12,94
1983T25/6	25	38	15	Al	CN	1	20	28,83	12,94
1983T30/6	30	43	15	Al	CN	1	20	28,83	12,94

Opciones de cerraderos eléctricos

- CELC45T/6A o CELC45T/6AD


CARACTERÍSTICAS

- Frente de hierro niquelado o acero inoxidable
- Caja bicromatada
- Palanca deslizante
- Picaporte reversible
- Cuadradillo de 8 mm
- Cilindro ovalado monoblock (5963)
- 2 escudos de nylon ref. ES1963
- Tornillo de fijación de cilindro

ACCESORIOS OPCIONALES

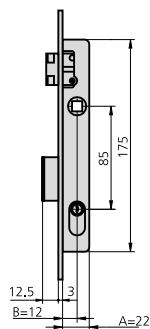
- Cerraderos según cerradura (ver abajo)
- Cilindros (ver página 150)

DESCRIPCIÓN	REF.	MEDIDAS		LEVA	ACABADOS		UDS		PRECIO	
		B	A		FRENTE	CILINDRO			COMPLETA	S/CILINDRO

- Picaporte y palanca
- Cilindro 5963/2222

1963/0	12	22		HN	CN	1	20	35,13	17,85
1963/5	12	22		HN	CL	1	20	30,02	17,85
1963/6	12	22		Al	CN	1	20	36,18	18,90

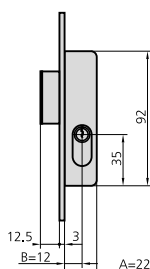
- Opciones de cerradero**
- CE1984/0 o CE1984/6



- Cerradura de sólo palanca
- Cilindro 5963/2222

1963A/0	12	22		HN	CN	1	30	28,19	10,91
1963A/5	12	22		HN	CL	1	30	22,87	10,91
1963A/6	12	22		Al	CN	1	30	29,17	27,78

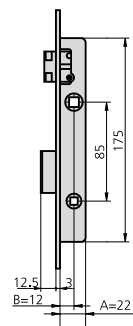
- Opciones de cerradero**
- CE2994S/6



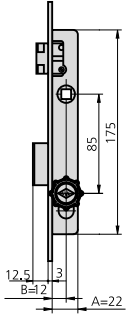
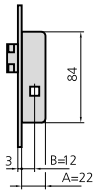
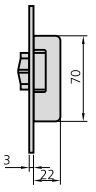
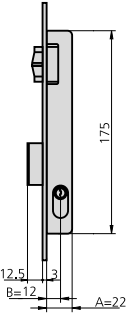


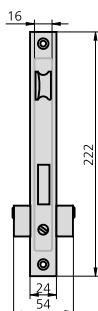
- Cerradura de condena
- Sin cilindro

1963C/6	12	22		Al		2	40	19,21	
---------	----	----	--	----	--	---	----	-------	--

- Opciones de cerradero**
- CE1984/6



DESCRIPCIÓN	REF.	MEDIDAS		LEVA	ACABADOS		UDS		PRECIO	
		B	A		FRENTE	CILINDRO			COMPLETA	S/CILINDRO
 <ul style="list-style-type: none"> • Cerradura de pomo condensa • Sin cilindro <p>Opciones de cerradero</p> <ul style="list-style-type: none"> • CE1984/6 	1963CP16/6	12	22		AI		1	20	27,95	
 <ul style="list-style-type: none"> • Cerradura de sólo picaporte • Sin cilindro <p>Opciones de cerradero</p> <ul style="list-style-type: none"> • CE196R/6L 	1963R/0	12	22		HN		2	60	10,98	
 <ul style="list-style-type: none"> • Cerradura de sólo vaivén • Sin cilindro <p>Opciones de cerradero</p> <ul style="list-style-type: none"> • CE196R/6L 	1963RV/0		22		HN		2	60	10,98	
 <ul style="list-style-type: none"> • Rodillo vaivén regulable y palanca • Cilindro 5963/2222 <p>Opciones de cerradero</p> <ul style="list-style-type: none"> • CE1984/0 o CE1984/6 	1963V/0	12	22		HN	CN	1	20	33,89	16,61
	1963V/5	12	22		HN	CL	1	20	28,78	16,61
	1963V/6	12	22		AI	CN	1	20	34,87	17,59

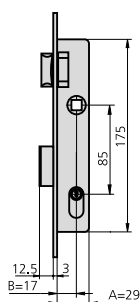

CARACTERÍSTICAS

- Frente de hierro niquelado
- Caja bicromatada
- Palanca deslizante
- Picaporte reversible
- Cuadradillo de 8 mm
- Cilindro ovalado monoblock (5963)
- 2 escudos de nylon ref. ES1963
- Tornillo de fijación de cilindro

ACCESORIOS OPCIONALES

- Cerraderos según cerradura (ver abajo)
- Cilindros (ver página 150)

DESCRIPCIÓN	REF.	MEDIDAS		LEVA	ACABADOS		UDS		PRECIO	
		B	A		FRENTE	CILINDRO			COMPLETA	S/CILINDRO

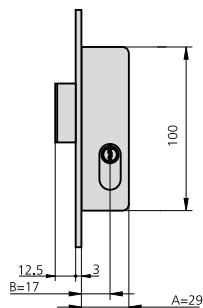


- Picaporte y palanca
- Cilindro 5963/2222

1975/0	17	29	HN	CN	1	20	35,61	18,33
1975/5	17	29	HN	CL	1	20	32,35	18,33

Opciones de cerradero

- CE1984/0

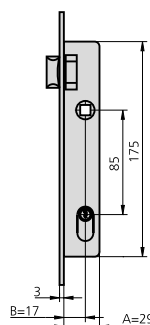


- Sólo palanca
- Cilindro 5963/2222

1975A/0	17	29	HN	CN	1	30	28,68	11,40
1975A/5	17	29	HN	CL	1	30	24,25	11,40

Opciones de cerradero

- CE2994S/6

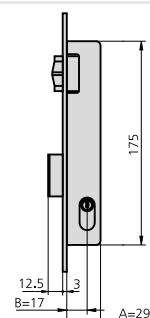


- Sólo picaporte
- Cilindro 5963T36

1975T/0	17	29	HN	CN	1	20	29,01	13,12
1975T/5	17	29	HN	CL	1	20	25,72	13,12

Opciones de cerradero

- CEC41T/6A o CEC41T/6AD



- Rodillo vaivén regulable y palanca
- Cilindro 5963/2222

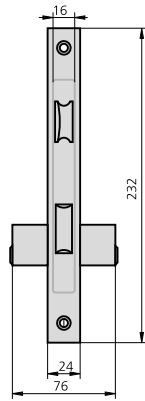
1975V/0	17	29	HN	CN	1	20	34,94	17,66
1975V/5	17	29	HN	CL	1	20	31,92	17,66

Opciones de cerradero

- CE1984/0

PALANCA DESLIZANTE ENTRE EJES 74 CILINDRO OVALADO DE VÁSTAGOS

SERIES 1964



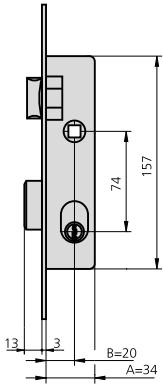
CARACTERÍSTICAS

- Frente de hierro niquelado o acero inoxidable
- Caja bicromatada
- Palanca deslizante
- Picaporte reversible
- Cuadradillo de 8 mm
- Cilindro ovalado monoblock (5964)
- 2 escudos de nylon ref. ES1964
- Tornillo de fijación de cilindro

ACCESORIOS OPCIONALES

- Cerraderos según cerradura (ver abajo)
- Cilindros (ver página 154)

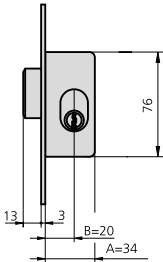
DESCRIPCIÓN	REF.	MEDIDAS		LEVA	ACABADOS		UDS		PRECIO	
		B	A		FRENTE	CILINDRO			COMPLETA	S/CILINDRO



- Picaporte y palanca
- Cilindro ovalado 5964/2525

1964/0	20	34	HN	CN	1	20	35,61	15,75
1964/5	20	34	HN	CL	1	20	30,77	15,75
1964/6	20	34	AI	CN	1	20	37,11	17,25

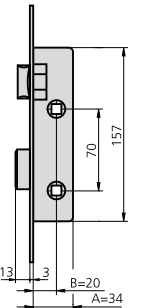
- Opciones de cerradero**
- CE1984/0 o CE1984/6



- Cerradura de sólo palanca
- Cilindro ovalado 5964/2525

1964A/0	20	34	HN	CN	1	30	28,68	8,82
1964A/5	20	34	HN	CL	1	30	23,98	8,82

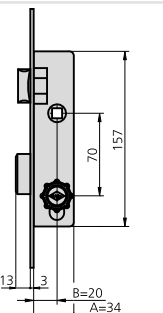
- Opciones de cerradero**
- CE2994S/6



- Cerradura de condena
- Sin cilindro

1964C/0	20	34	HN		2	40	20,98	
1964C/6	20	34	AI		2	40	22,71	

- Opciones de cerradero**
- CE1984/0 o CE1984/6



- Cerradura de pomo condena
- Sin cilindro

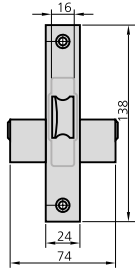
1964CP/6	20	34	AI		1	20	29,56	
----------	----	----	----	--	---	----	-------	--

- Opciones de cerradero**
- CE1984/6

DESCRIPCIÓN	REF.	MEDIDAS		LEVA	ACABADOS		UDS		PRECIO	
		B	A		FRENTE	CILINDRO			COMPLETA	S/CILINDRO
<ul style="list-style-type: none"> Cerradura de sólo picaporte Sin cilindro <p>Opciones de cerradero</p> <ul style="list-style-type: none"> CE196R/6L 	1964R/0	20	34		HN		2	60	10,07	
<ul style="list-style-type: none"> Cerradura de sólo vaivén Sin cilindro <p>Opciones de cerradero</p> <ul style="list-style-type: none"> CE1975R/0 	1964RV/0		34		HN		2	60	10,07	
<ul style="list-style-type: none"> Cerradura de sólo picaporte Cilindro 5964T25 <p>Opciones de cerraderos eléctricos</p> <ul style="list-style-type: none"> CEC41T/6A o CEC41T/6AD 	1964T/0 1964T/5 1964T/6	20 20 20	34 34 34		HN HN AI	CN CL CN	1 1 1	20 20 20	29,01 25,56 30,77	13,62 13,62 15,38
<ul style="list-style-type: none"> Rodillo vaivén regulable y palanca Cilindro 5964/2525 <p>Opciones de cerradero</p> <ul style="list-style-type: none"> CE1984/0 o CE1984/6 	1964V/0 1964V/5 1964V/6	20 20 20	34 34 34		HN HN AI	CN CL CN	1 1 1	20 20 20	34,94 30,04 36,65	15,08 15,08 16,79

CERRADURA PARA PUERTAS DE ZÓCALO CON CILINDRO OVALADO DE VÁSTAGOS

SERIE 1981



CARACTERÍSTICAS

- Frente de hierro niquelado
- Caja bicromatada
- Picaporte extensible y reversible
- Accionamiento extensible con llave
- Accionamiento del picaporte con llave y manilla
- Cuadradillo de 8 mm
- Cilindro ovalado monoblock (5081) o cilindro redondo monoblock (5181)
- 2 escudos de nylon ref. ES1964 ó ES1962/4
- Tornillo de fijación de cilindro
- Cerradero CE1991/0

ACCESORIOS OPCIONALES

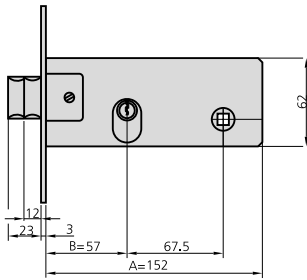
- Cilindro (ver página 151)

DESCRIPCIÓN	REF.	MEDIDAS		LEVA	ACABADOS		UDS		PRECIO	
		B	A		FRENTE	CILINDRO			COMPLETA	S/CILINDRO

CILINDRO OVALADO

- Cilindro ovalado 5081/3030
- Cerradero CE1991/0
- Escudo de nylon ES1964

1981/60/0	57	152	HN	CN	1	20	42,96	22,44
1981/60/5	57	152	HN	CL	1	20	40,02	22,44



CILINDRO REDONDO

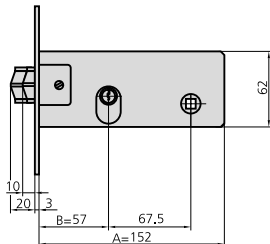
- Cilindro redondo 5181/3030
- Cerradero CE1991/0
- Escudo ES1962/4

11981/60/0	57	152	HN	CN	1	20	42,96	22,44
11981/60/5	57	152	HN	CL	1	20	40,02	22,44

CILINDRO OVALADO

- Vaivén extensible
- Cilindro ovalado 5081/3030
- Cerradero CE1991/0
- Escudo de nylon ES1964

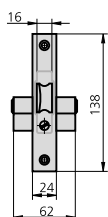
1981V60/0	57	152	HN	CN	1	20	42,96	22,44
1981V60/5	57	152	HN	CL	1	20	40,02	22,44



CILINDRO REDONDO

- Vaivén extensible
- Cilindro redondo 5181/3030
- Cerradero CE1991/0
- Escudo ES1962/4

11981V60/0	57	152	HN	CN	1	20	42,96	22,44
11981V60/5	57	152	HN	CL	1	20	40,02	22,44

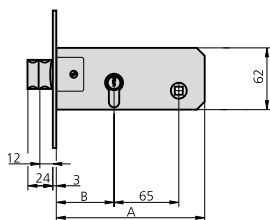

CARACTERÍSTICAS

- Frente de hierro niquelado
- Caja bicromatada
- Picaporte extensible y reversible
- Accionamiento extensible con llave
- Accionamiento del picaporte con llave y manilla
- Cuadradillo de 8 mm
- Cilindro europerfil
- 2 escudos de nylon ref. ES1984
- Tornillo de fijación de cilindro
- Cerradero CE1991/0

ACCESORIOS OPCIONALES

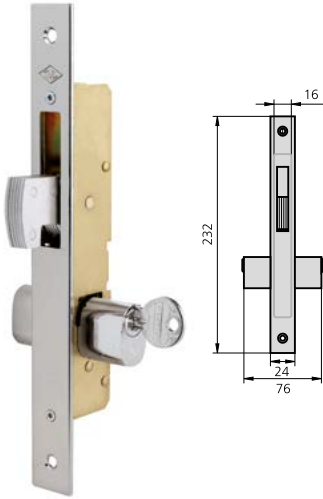
- Gama completa de cilindros (ver página 128 - 154)

DESCRIPCIÓN	REF.	MEDIDAS		LEVA	ACABADOS		UDS		PRECIO	
		B	A		FRENTE	CILINDRO			COMPLETA	S/CILINDRO
<ul style="list-style-type: none"> • Picaporte extensible y reversible • Cilindro europerfil 101L3030 • Cerradero CE1991/0 	1991/60/0	58	149	15	HN	CN	1	20	40,92	23,64
	1991/60/5	58	149	15	HN	CL	1	20	38,08	23,64
	1991/70/0	68	159	15	HN	CN	1	20	40,92	23,64
	1991/70/5	68	159	15	HN	CL	1	20	38,08	23,64



CERRADURA DE SÓLO GANCHO CON CILINDRO OVALADO DE VÁSTAGOS

SERIE 1968

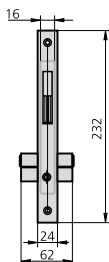


CARACTERÍSTICAS

- Frente de hierro niquelado
- Caja bicromatada
- Palanca de gancho
- Cilindro ovalado monoblock de vástagos
- 2 escudos de nylon ref. ES1964
- Tornillo de fijación de cilindro

ACCESORIOS OPCIONALES

DESCRIPCIÓN	REF.	MEDIDAS		LEVA	ACABADOS		UDS		PRECIO	
		B	A		FRENTE	CILINDRO			COMPLETA	S/CILINDRO
<ul style="list-style-type: none"> • Cerradura con palanca basculante de gancho • Cilindro 5968/2525 	1968/0	17	34	HN	CN	1	20	42,30	22,44	
	1968/5	17	34	HN	CL	1	20	38,49	22,44	

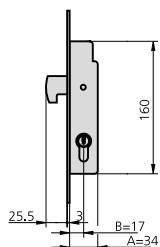
CERRADURA DE SÓLO GANCHO CON CILINDRO EUROPERFIL
SERIE 1982

CARACTERÍSTICAS

- Frente de hierro niquelado
- Caja bicromatada
- Palanca de gancho
- Cilindro europerfil
- 2 escudos de nylon ref. E51984
- Tornillo de fijación de cilindro

ACCESORIOS OPCIONALES

- Gama completa de cilindros (ver página 128 - 154)
- Cerraderos según cerradura (ver abajo)

DESCRIPCIÓN	REF.	MEDIDAS		LEVA	ACABADOS		UDS		PRECIO	
		B	A		FRENTE	CILINDRO			COMPLETA	S/CILINDRO
<ul style="list-style-type: none"> • Cerradura con palanca basculante de gancho • Cilindro 101L3030 	1982/0	17	34		HN	CN	1	20	38,21	20,93
	1982/5	17	34		HN	CL	1	20	34,33	20,93



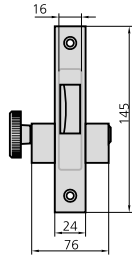
- Cerradura con palanca basculante de gancho
- Cilindro 101L3030

Opciones de cerradero

- CE2994S/6

CERRADURA DE SÓLO PICAPORTE PARA PUERTAS METÁLICAS

SERIE 1979

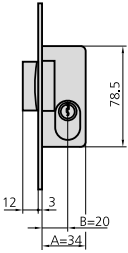


CARACTERÍSTICAS

- Frente de hierro niquelado
- Caja bicromatada
- Picaporte reversible accionado con llave por el exterior y con pomo por el interior o accionamiento con llave por ambos lados
- Cilindro ovalado monoblock de vástagos
- 2 escudos de nylon ref. ES1964
- Tornillo de fijación de cilindro

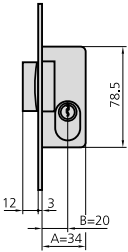
ACCESORIOS OPCIONALES

DESCRIPCIÓN	REF.	MEDIDAS		LEVA	ACABADOS		UDS		PRECIO	
		B	A		FRENTE	CILINDRO			COMPLETA	S/CILINDRO



- Picaporte reversible accionado con llave por el exterior y pomo por el interior
- 5979P3030

1979P/0	20	34	HN	CN	1	30	32,00	11,48
1979P/5	20	34	HN	CL	1	30	28,25	11,48

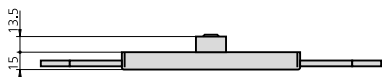




- Picaporte reversible accionado con llave por el exterior y por el interior
- 5979/3030

1979/0	20	34	HN	CN	1	30	32,00	11,48
1979/5	20	34	HN	CL	1	30	28,25	11,48


CARACTERÍSTICAS

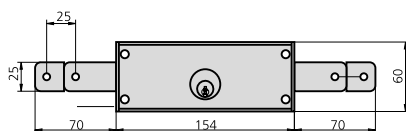
- Cerradura para puertas metálicas enrollables
- Accionamiento exterior e interior mediante llave
- Caja bicromatada
- Cilindro redondo de 3 pitones

ACCESORIOS OPCIONALES

DESCRIPCIÓN

REF.	MEDIDAS B A	LEVA	ACABADOS FRENTE CILINDRO	UDS  	PRECIO COMPLETA S/CILINDRO
------	----------------	------	-----------------------------	--	-------------------------------

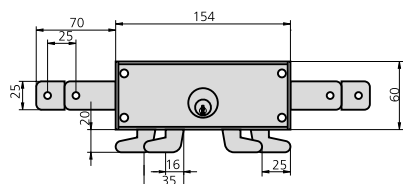
- Dos puntos de cierre laterales

11A	60 154		CL	1 24	21,55
-----	--------	--	----	------	--------------



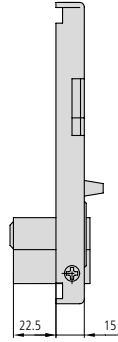
- Dos puntos de cierre laterales y un punto inferior

11A/3P	60 154		CL	1	38,31
--------	--------	--	----	---	--------------



CERRADURA PARA PUERTAS METÁLICAS BASCULANTES

SERIE 11B



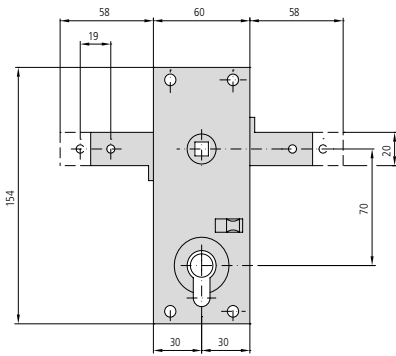
CARACTERÍSTICAS

- Accionamiento mediante manilla.
- Bloqueo interior mediante botón, bloqueo exterior mediante llave
- 2 puntos de cierre horizontales
- Caja bicromatada
- Medio cilindro monoblock ref. 5982T40/3
- Opcionalmente con set de escudo y manillas (ref. 11B/M)
- 1 Escudo ref. ES1960

ACCESORIOS OPCIONALES



- Gama completa de cilindros (ver página 128 - 154)

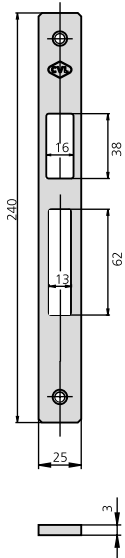
DESCRIPCIÓN	REF.	MEDIDAS		LEVA	ACABADOS		UDS		PRECIO	
		B	A		FRENTE	CILINDRO			COMPLETA	S/CILINDRO
• Dos puntos de cierre horizontales	11B	60	154	15	CL		1	40	22,89	9,66
• Medio cilindro monoblock 101L3010/3	11B/M	60	154	15	CL		1	40	29,69	16,46



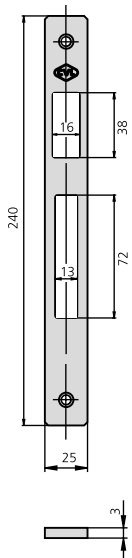
ACCESORIOS

CERRADEROS PARA CERRADURAS METÁLICAS

DESCRIPCIÓN	REF.	ACABADO	APLICABLE A CERRADURAS	UDS  	PRECIO
-------------	------	---------	------------------------	---	--------

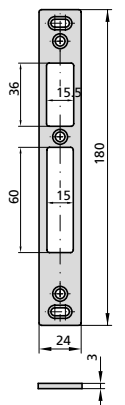


CE1983/6	Al	1983	3,87
----------	----	------	------



CE1984



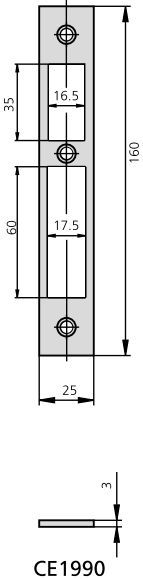
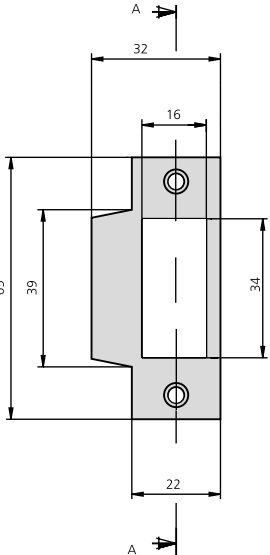
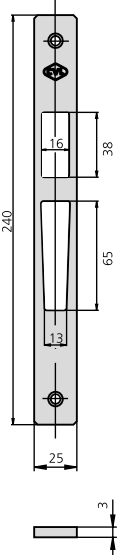
CE1984/0	HN	1984, 1992, 1995,	2,02
CE1984/6	Al	1964, 1963, 1975	3,87



CE190/0	HN	190	2,02
CE190/6	Al	190	3,87



ACCESORIOS

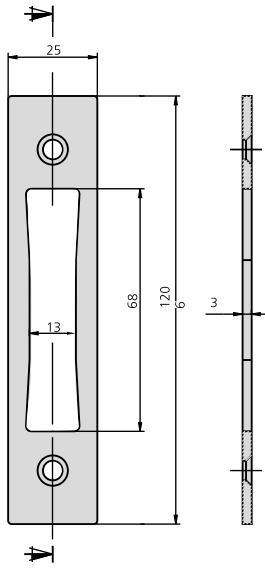
CERRADEROS PARA CERRADURAS METÁLICAS

DESCRIPCIÓN	REF.	ACABADO	APLICABLE A CERRADURAS	UDS  	PRECIO
 <p>CE1990</p>	CE1990/0	HN	1990		2,02
 <p>CE1991/0</p>	CE1991/0	HN	1991, 1981, 11981		1,47
 <p>CE1994/6</p>	CE1994/6	Al	1994, 2994, 3994		3,87

ACCESORIOS

CERRADEROS PARA CERRADURAS METÁLICAS

DESCRIPCIÓN	REF.	ACABADO	APLICABLE A CERRADURAS	UDS  	PRECIO
-------------	------	---------	------------------------	---	--------

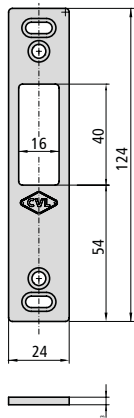


CE2994S/6

Al

1983A, 1963A, 1975A,
1995A, arriba/abajo 2994,
1982, 1968

3,31



CE1975R/0



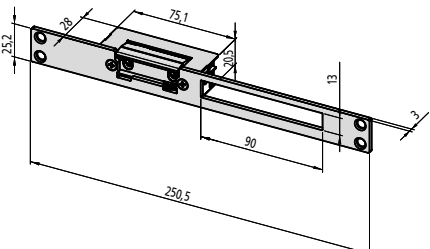
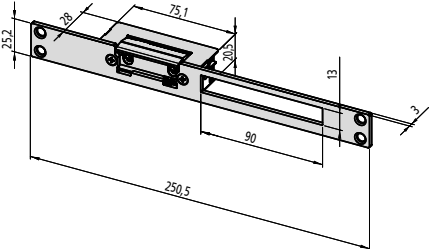
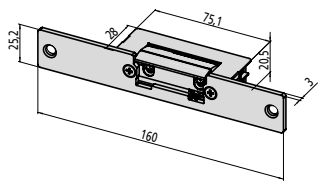
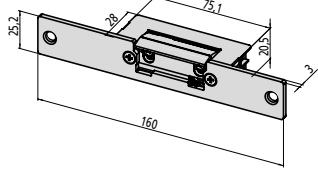
HN

1963R, 1963RV, 1964R,
1964RV, 1964T, 1975R,
1979R, 1983R, 1983RV,
1983T, 1984T, 1992T,
1995R, 1995T

2,02

ACCESORIOS

CERRADEROS ELÉCTRICOS

DESCRIPCIÓN	REF.	APLICABLE A CERRADURAS	UDS  	PRECIO
<ul style="list-style-type: none"> • Cerradero eléctrico regulable reversible con funcionamiento automático • Frente plano inox • 12V / corriente alterna 	CELC45/6A	1995, 1992, 1984, 190, 1990, 1994, 1983		34,58
				
<ul style="list-style-type: none"> • Cerradero eléctrico regulable reversible con funcionamiento automático y con desbloqueo • Frente plano inox • 12V / corriente alterna 	CELC45/6AD	1995, 1992, 1984, 190, 1990, 1994, 1983		35,56
				
<ul style="list-style-type: none"> • Cerradero eléctrico regulable reversible con funcionamiento automático • Sólo picaporte y frente plano inox • 12V / corriente alterna 	CELC45T/6A	1995T, 1992T, 1983T, 1984T		30,96
				
<ul style="list-style-type: none"> • Cerradero eléctrico regulable reversible con funcionamiento automático y con desbloqueo • Sólo picaporte y frente plano inox • 12V / corriente alterna 	CELC45T/6AD	1995T, 1992T, 1983T, 1984T		32,09
				

ACCESORIOS
ESCUDOS

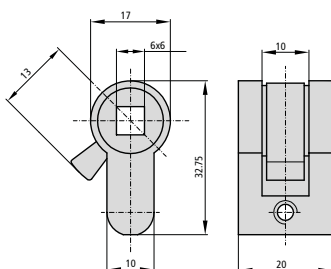
DESCRIPCIÓN	REF.	ACABADO	APLICABLE A CERRADURAS	UDS	PRECIO
	ES1963	Escudo de nylon	1963, 1975		0,45
	ES1964	Escudo de nylon	1964, 1968, 1979, 1981		0,45
	ES1984	Escudo de nylon	1982, 1983, 1984, 1990, 1992, 1994, 1995, 196, 184, 183, 192, 194, 194, P194		0,45

ACCESORIOS
ESCUDOS DE SEGURIDAD


DESCRIPCIÓN	REF.	ACABADO	APLICABLE A CERRADURAS	UDS	PRECIO
	BT194/1N	Negro	1983, 1984, 1990		6,23

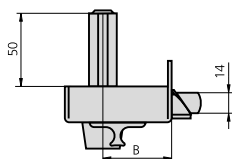
ACCESORIOS
KIT CONDENA

DESCRIPCIÓN	REF.	APLICABLE A CERRADURAS	UDS	PRECIO
• Leva corta	5990C20	1983 (20-25-30) 1984 (20-25-30) 1992 (20-25-30)		11,63



CERRADURAS DE SOBREPONER

	Cerradura de sobreponer serie 56	98
	• Serie 56A	98
	• Serie 56B	99
	• Serie 56C	100
	Cerradura de sobreponer serie 125	101
	• Serie 125A	101
	• Serie 125B	102
	Cerradura de sobreponer serie 124	103
	• Serie 124A	103
	Cerradura de sobreponer serie 122	104
	• Serie 122A	104
	• Serie 122C	105
	Cerradura de sobreponer serie 123	106
	• Serie 123A	106
	• Serie 123C	107
	Cerrojos	108
• Serie 1976	108	
• Serie 1978	109	
• Serie 1988	110	
Picaportes	111	
• Serie 234	111	
• Serie 236	112	
Alargamiento de cilindros	113	



CARACTERÍSTICAS

- Picaporte accionado por llave exteriormente y con llave y tirador desde el interior
- Palanca de una vuelta de llave accionable por ambos lados
- Posibilidad de elección entre cilindro de perfil o cilindro redondo
- Dos acabados: hierro esmaltado y hierro niquelado
- Cerradero según cerradura
- Embellecedor según tipo de cilindro
- Componentes de sujeción

ACCESORIOS OPCIONALES

- Cilindro de seguridad

DESCRIPCIÓN

REF.

MEDIDAS
B A

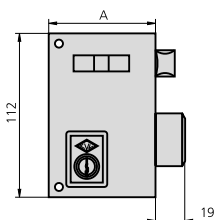
ACABADOS
FRENTE CILINDRO



PRECIO
COMPLETA S/CILINDRO

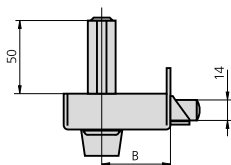
- Cilindro perfil ref. 5056/50/3
- Cerradero ref. CE56AD o CE56AI
- Embellecedor ES125

56A60D/0	35	60	5056/50/3	HN	CL	1	24	54,53
56A60I/0	35	60	5056/50/3	HN	CL	1	24	54,53
56A60D/1	35	60	5056/50/3	HE	CL	1	24	49,99
56A60I/1	35	60	5056/50/3	HE	CL	1	24	49,99
56A70D/0	45	70	5056/50/3	HN	CL	1	24	54,53
56A70I/0	45	70	5056/50/3	HN	CL	1	24	54,53
56A70D/1	45	70	5056/50/3	HE	CL	1	24	49,99
56A70I/1	45	70	5056/50/3	HE	CL	1	24	49,99



- Cilindro redondo ref. 5156/50/3
- Cerradero ref. CE56AD o CE56AI
- Embellecedor ES1125

156A60D/0	35	60	5156/50/3	HN	CL	1	24	44,16
156A60I/0	35	60	5156/50/3	HN	CL	1	24	44,16
156A60D/1	35	60	5156/50/3	HE	CL	1	24	39,62
156A60I/1	35	60	5156/50/3	HE	CL	1	24	39,62
156A70D/0	45	70	5156/50/3	HN	CL	1	24	44,16
156A70I/0	45	70	5156/50/3	HN	CL	1	24	44,16
156A70D/1	45	70	5156/50/3	HE	CL	1	24	39,62
156A70I/1	45	70	5156/50/3	HE	CL	1	24	39,62

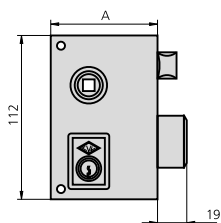

CARACTERÍSTICAS

- Picaporte accionado mediante manilla por ambos lados
- Palanca de una vuelta de llave accionable por ambos lados
- Posibilidad de elección entre cilindro de perfil o cilindro redondo
- Dos acabados: hierro esmaltado y hierro niquelado
- Cerradero según cerradura
- Embellecedor según tipo de cilindro
- Componentes de sujeción

ACCESORIOS OPCIONALES

- Cilindro de seguridad

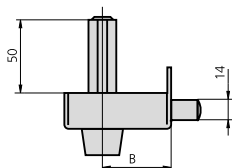
DESCRIPCIÓN	REF.	MEDIDAS		CILINDRO	ACABADOS		UDS		PRECIO	
		B	A		FRENTE	CILINDRO			COMPLETA	S/CILINDRO
• Cilindro perfil ref. 5056/50/3	56B60D/0	35	60	5056/50/3	HN	CL	1	24	45,58	
	56B60I/0	35	60	5056/50/3	HN	CL	1	24	45,58	
• Cerradero ref. CE56AD o CE56AI	56B60D/1	35	60	5056/50/3	HE	CL	1	24	40,68	
• Embellecedor ES125	56B60I/1	35	60	5056/50/3	HE	CL	1	24	40,68	
	56BR70D/0	45	70	5056/50/3	HN	CL	1	24	45,58	
	56BR70I/0	45	70	5056/50/3	HN	CL	1	24	45,58	
	56BR70D/1	45	70	5056/50/3	HE	CL	1	24	40,68	
	56BR70I/1	45	70	5056/50/3	HE	CL	1	24	40,68	



• Cilindro redondo ref. 5156/50/3	156B60D/0	35	60	5156/50/3	HN	CL	1	24	45,58	
	156B60I/0	35	60	5156/50/3	HN	CL	1	24	45,58	
• Cerradero ref. CE56AD o CE56AI	156B60D/1	35	60	5156/50/3	HE	CL	1	24	40,68	
• Embellecedor ES1125	156B60I/1	35	60	5156/50/3	HE	CL	1	24	40,68	
	156BR70D/0	45	70	5156/50/3	HN	CL	1	24	45,58	
	156BR70I/0	45	70	5156/50/3	HN	CL	1	24	45,58	
	156BR70D/1	45	70	5156/50/3	HE	CL	1	24	40,68	
	156BR70I/1	45	70	5156/50/3	HE	CL	1	24	40,68	

CERRADURA DE SOBREPONER SERIE 56

SERIE 56C



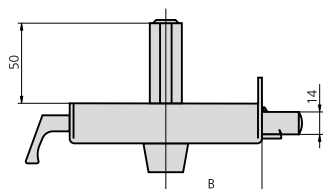
CARACTERÍSTICAS

- Picaporte accionado por manilla por ambos lados
- Palanca de una vuelta de llave accionable por ambos lados
- Posibilidad de elección entre cilindro de perfil o cilindro redondo
- Dos acabados: hierro esmaltado y hierro niquelado
- Cerradero según cerradura
- Embellecedor según tipo de cilindro
- Componentes de sujeción

ACCESORIOS OPCIONALES

- Cilindro de seguridad

DESCRIPCIÓN	REF.	MEDIDAS		CILINDRO	ACABADOS		UDS		PRECIO		
		B	A		FRENTE	CILINDRO			COMPLETA	S/CILINDRO	
<ul style="list-style-type: none"> • Cilindro perfil ref. 5056/50/3 • Cerradero ref. CE56C/1 o CE56C/0 • Embellecedor ES125 	56C60D/0	35	60	5056/50/3	HN	CL	1	24	40,68		
	56C60I/0	35	60	5056/50/3	HN	CL	1	24	40,68		
	56C60D/1	35	60	5056/50/3	HE	CL	1	24	35,98		
	56C60I/1	35	60	5056/50/3	HE	CL	1	24	35,98		
	56C70D/0	45	70	5056/50/3	HN	CL	1	24	40,68		
	56C70I/0	45	70	5056/50/3	HN	CL	1	24	40,68		
	56C70D/1	45	70	5056/50/3	HE	CL	1	24	35,98		
	56C70I/1	45	70	5056/50/3	HE	CL	1	24	35,98		
	<ul style="list-style-type: none"> • Cilindro redondo ref. 5156/50/3 • Cerradero ref. CE56C/1 o CE56C/0 • Embellecedor ES1125 	156C60D/0	35	60	5156/50/3	HN	CL	1	24	40,68	
		156C60I/0	35	60	5156/50/3	HN	CL	1	24	40,68	
156C60D/1		35	60	5156/50/3	HE	CL	1	24	35,98		
156C60I/1		35	60	5156/50/3	HE	CL	1	24	35,98		
156C70D/0		45	70	5156/50/3	HN	CL	1	24	40,68		
156C70I/0		45	70	5156/50/3	HN	CL	1	24	40,68		
156C70D/1		45	70	5156/50/3	HE	CL	1	24	35,98		
156C70I/1		45	70	5156/50/3	HE	CL	1	24	35,98		

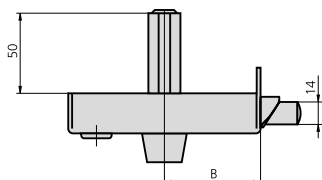

CARACTERÍSTICAS

- Picaporte accionado por llave exteriormente y con llave y tirador desde el interior
- Palanca de dos vueltas de llave accionable por ambos lados
- Posibilidad de elección entre cilindro de perfil o cilindro redondo
- Dos acabados: hierro esmaltado y hierro niquelado
- Cerradero según cerradura
- Embellecedor según tipo de cilindro
- Componentes de sujeción

ACCESORIOS OPCIONALES

- Cilindro de seguridad

DESCRIPCIÓN	REF.	MEDIDAS		CILINDRO	ACABADOS		UDS		PRECIO	
		B	A		FRENTE	CILINDRO			COMPLETA	S/CILINDRO
<ul style="list-style-type: none"> • Cilindro perfil ref. 5056/50/3 • Picaporte reversible en la medida de 100 mm (REF. 125AR) • Cerradero ref. CE125AD o CE125AI • Embellecedor ES125 	125A8D/0	47	90	5056/50/3	HN	CL	1	20	41,11	
	125A8I/0	47	90	5056/50/3	HN	CL	1	20	41,11	
	125A8D/1	47	90	5056/50/3	HE	CL	1	20	36,43	
	125A8I/1	47	90	5056/50/3	HE	CL	1	20	36,43	
	125AR10D/0	60	100	5056/50/3	HN	CL	1	20	41,11	
	125AR10I/0	60	100	5056/50/3	HN	CL	1	20	41,11	
	125AR10D/1	60	100	5056/50/3	HE	CL	1	20	36,43	
	125AR10I/1	60	100	5056/50/3	HE	CL	1	20	36,43	
	125A12D/0	60	120	5056/50/3	HN	CL	1	20	42,17	
	125A12I/0	60	120	5056/50/3	HN	CL	1	20	42,17	
	125A12D/1	60	120	5056/50/3	HE	CL	1	20	37,90	
	125A12I/1	60	120	5056/50/3	HE	CL	1	20	37,90	
	125A14D/0	70	140	5056/50/3	HN	CL	1	20	46,80	
	125A14I/0	70	140	5056/50/3	HN	CL	1	20	46,80	
125A14D/1	70	140	5056/50/3	HE	CL	1	20	42,53		
125A14I/1	70	140	5056/50/3	HE	CL	1	20	42,53		
<ul style="list-style-type: none"> • Cilindro redondo ref. 5156/50/3 • Picaporte reversible en la medida de 100 mm (REF. 1125AR) • Cerradero ref. CE125AD o CE125AI • Embellecedor ES1125 	1125A8D/0	47	90	5156/50/3	HN	CL	1	20	41,11	
	1125A8I/0	47	90	5156/50/3	HN	CL	1	20	41,11	
	1125A8D/1	47	90	5156/50/3	HE	CL	1	20	36,43	
	1125A8I/1	47	90	5156/50/3	HE	CL	1	20	36,43	
	1125AR10D/0	60	100	5156/50/3	HN	CL	1	20	41,11	
	1125AR10I/0	60	100	5156/50/3	HN	CL	1	20	41,11	
	1125AR10D/1	60	100	5156/50/3	HE	CL	1	20	36,43	
	1125AR10I/1	60	100	5156/50/3	HE	CL	1	20	36,43	
	1125A12D/0	60	120	5156/50/3	HN	CL	1	20	42,17	
	1125A12I/0	60	120	5156/50/3	HN	CL	1	20	42,17	
	1125A12D/1	60	120	5156/50/3	HE	CL	1	20	37,90	
	1125A12I/1	60	120	5156/50/3	HE	CL	1	20	37,90	
	1125A14D/0	70	140	5156/50/3	HN	CL	1	20	46,80	
	1125A14I/0	70	140	5156/50/3	HN	CL	1	20	46,80	
1125A14D/1	70	140	5156/50/3	HE	CL	1	20	42,53		
1125A14I/1	70	140	5156/50/3	HE	CL	1	20	42,53		



CARACTERÍSTICAS

- Picaporte accionado por manilla por ambos lados
- Picaporte reversible
- Palanca de dos vueltas de llave accionable por ambos lados
- Posibilidad de elección entre cilindro de perfil o cilindro redondo
- Dos acabados: hierro esmaltado y hierro niquelado
- Cerradero según cerradura
- Embellecedor según tipo de cilindro
- Componentes de sujeción

ACCESORIOS OPCIONALES

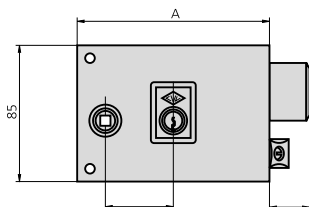
- Cilindro de seguridad

DESCRIPCIÓN

DESCRIPCIÓN	REF.	MEDIDAS		CILINDRO	ACABADOS		UDS		PRECIO	
		B	A		FRENTE	CILINDRO			COMPLETA	S/CILINDRO

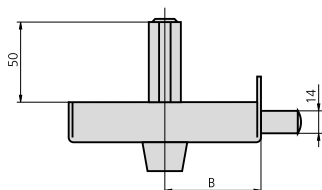
- Cilindro perfil ref. 5056/50/3
- Picaporte reversible
- Cerradero ref. CE125AD o CE125AI
- Embellecedor ES125

125BR12D/0	60	120	5056/50/3	HN	CL	1	24	53,43	
125BR12I/0	60	120	5056/50/3	HN	CL	1	24	53,43	
125BR12D/1	60	120	5056/50/3	HE	CL	1	24	48,43	
125BR12I/1	60	120	5056/50/3	HE	CL	1	24	48,43	
125BR14D/0	70	140	5056/50/3	HN	CL	1	24	53,43	
125BR14I/0	70	140	5056/50/3	HN	CL	1	24	53,43	
125BR14D/1	70	140	5056/50/3	HE	CL	1	24	48,43	
125BR14I/1	70	140	5056/50/3	HE	CL	1	24	48,43	



- Cilindro redondo ref. 5156/50/3
- Picaporte reversible
- Cerradero ref. CE125AD o CE125AI
- Embellecedor ES1125

1125BR12D/0	60	120	5156/50/3	HN	CL	1	24	53,43	
1125BR12I/0	60	120	5156/50/3	HN	CL	1	24	53,43	
1125BR12D/1	60	120	5156/50/3	HE	CL	1	24	48,43	
1125BR12I/1	60	120	5156/50/3	HE	CL	1	24	48,43	
1125BR14D/0	70	140	5156/50/3	HN	CL	1	24	53,43	
1125BR14I/0	70	140	5156/50/3	HN	CL	1	24	53,43	
1125BR14D/1	70	140	5156/50/3	HE	CL	1	24	48,43	
1125BR14I/1	70	140	5156/50/3	HE	CL	1	24	48,43	

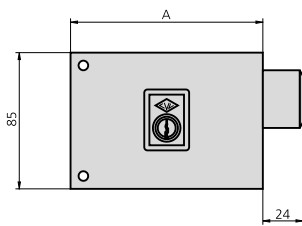

CARACTERÍSTICAS

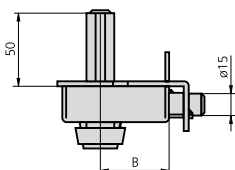
- Palanca de dos vueltas de llave accionable por ambos lados
- Posibilidad de elección entre cilindro de perfil o cilindro redondo
- Dos acabados: hierro esmaltado y hierro niquelado
- Cerradero según cerradura
- Embellecedor según tipo de cilindro
- Componentes de sujeción

ACCESORIOS OPCIONALES

- Cilindro de seguridad

DESCRIPCIÓN	REF.	MEDIDAS		CILINDRO	ACABADOS		UDS		PRECIO	
		B	A		FRENTE	CILINDRO			COMPLETA	S/CILINDRO
<ul style="list-style-type: none"> • Cilindro perfil ref. 5056/50/3 • Cerradero ref. CE125AD o CE125AI • Embellecedor ES125 	124A8D/0	47	90	5056/50/3	HN	CL	1	24	39,62	
	124A8I/0	47	90	5056/50/3	HN	CL	1	24	39,62	
	124A8D/1	47	90	5056/50/3	HE	CL	1	24	34,62	
	124A8I/1	47	90	5056/50/3	HE	CL	1	24	34,62	
	124A10D/0	60	100	5056/50/3	HN	CL	1	24	39,62	
	124A10I/0	60	100	5056/50/3	HN	CL	1	24	39,62	
	124A10D/1	60	100	5056/50/3	HE	CL	1	24	34,62	
	124A10I/1	60	100	5056/50/3	HE	CL	1	24	34,62	
	124A12D/0	60	120	5056/50/3	HN	CL	1	24	40,68	
	124A12I/0	60	120	5056/50/3	HN	CL	1	24	40,68	
	124A12D/1	60	120	5056/50/3	HE	CL	1	24	35,98	
	124A12I/1	60	120	5056/50/3	HE	CL	1	24	35,98	
	124A14D/0	70	140	5056/50/3	HN	CL	1	24	41,48	
	124A14I/0	70	140	5056/50/3	HN	CL	1	24	41,48	
124A14D/1	70	140	5056/50/3	HE	CL	1	24	38,19		
124A14I/1	70	140	5056/50/3	HE	CL	1	24	38,19		
<ul style="list-style-type: none"> • Cilindro redondo ref. 5156/50/3 • Cerradero ref. CE125AD o CE125AI • Embellecedor ES1125 	1124A8D/0	47	90	5156/50/3	HN	CL	1	24	39,62	
	1124A8I/0	47	90	5156/50/3	HN	CL	1	24	39,62	
	1124A8D/1	47	90	5156/50/3	HE	CL	1	24	34,62	
	1124A8I/1	47	90	5156/50/3	HE	CL	1	24	34,62	
	1124A10D/0	60	100	5156/50/3	HN	CL	1	24	39,62	
	1124A10I/0	60	100	5156/50/3	HN	CL	1	24	39,62	
	1124A10D/1	60	100	5156/50/3	HE	CL	1	24	34,62	
	1124A10I/1	60	100	5156/50/3	HE	CL	1	24	34,62	
	1124A12D/0	60	120	5156/50/3	HN	CL	1	24	40,68	
	1124A12I/0	60	120	5156/50/3	HN	CL	1	24	40,68	
	1124A12D/1	60	120	5156/50/3	HE	CL	1	24	35,98	
	1124A12I/1	60	120	5156/50/3	HE	CL	1	24	35,98	
	1124A14D/0	70	140	5156/50/3	HN	CL	1	24	41,48	
	1124A14I/0	70	140	5156/50/3	HN	CL	1	24	41,48	
1124A14D/1	70	140	5156/50/3	HE	CL	1	24	38,19		
1124A14I/1	70	140	5156/50/3	HE	CL	1	24	38,19		





CARACTERÍSTICAS

- Cerradura de sobreponer reforzada
- Picaporte accionado por llave exteriormente y con llave o pomo desde el interior
- Palanca de 3 bulones de acero a dos vueltas de llave accionable por ambos lados del cilindro
- Sistema antipalanqueta
- Posibilidad de elección entre cilindro de perfil o cilindro redondo
- Dos acabados: hierro esmaltado y hierro niquelado
- Cerradero según cerradura
- Embellecedor según tipo de cilindro
- Componentes de sujeción

ACCESORIOS OPCIONALES

- Cilindro de seguridad

DESCRIPCIÓN

REF.

MEDIDAS CILINDRO

ACABADOS

UDS

PRECIO

B

A

FRENTE

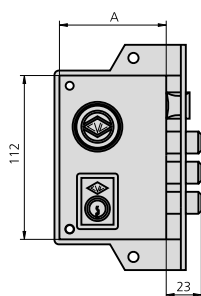
CILINDRO



COMPLETA S/CILINDRO

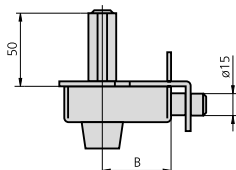
- Cilindro perfil ref. 5056/50/3
- Cerradero ref. CE122AD o CE122AI
- Embellecedor ES125

122A70D/0	45	70	5056/50/3	HN	CL	1	10	61,36	
122A70I/0	45	70	5056/50/3	HN	CL	1	10	61,36	
122A70D/1	45	70	5056/50/3	HE	CL	1	10	57,21	
122A70I/1	45	70	5056/50/3	HE	CL	1	10	57,21	



- Cilindro redondo ref. 5156/50/3
- Cerradero ref. CE122AD o CE122AI
- Embellecedor ES1125

1122A70D/0	45	70	5156/50/3	HN	CL	1	10	61,36	
1122A70I/0	45	70	5156/50/3	HN	CL	1	10	61,36	
1122A70D/1	45	70	5156/50/3	HE	CL	1	10	57,21	
1122A70I/1	45	70	5156/50/3	HE	CL	1	10	57,21	


CARACTERÍSTICAS

- Cerradura de sobreponer reforzada
- Palanca de 4 bulones de acero a dos vueltas de llave accionable por ambos lados del cilindro
- Sistema antipalanqueta
- Posibilidad de elección entre cilindro de perfil o cilindro redondo
- Dos acabados: hierro esmaltado y hierro niquelado
- Cerradero según cerradura
- Embellecedor según tipo de cilindro
- Componentes de sujeción

ACCESORIOS OPCIONALES

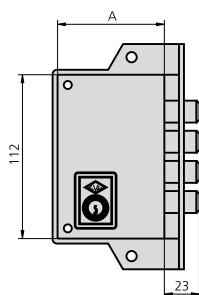
- Cilindro de seguridad

DESCRIPCIÓN
REF.
MEDIDAS CILINDRO
ACABADOS
UDS
PRECIO
B A
FRENTE CILINDRO

COMPLETA S/CILINDRO

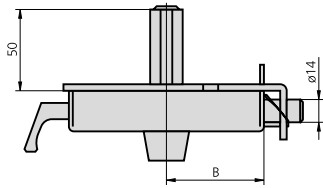
- Cilindro perfil ref. 5056/50/3
- Cerradero ref. CE122C/1 o CE122C/0
- Embellecedor ES125

122C70D/0	45	70	5056/50/3	HN	CL	1	10	61,36	
122C70I/0	45	70	5056/50/3	HN	CL	1	10	61,36	
122C70D/1	45	70	5056/50/3	HE	CL	1	10	57,21	
122C70I/1	45	70	5056/50/3	HE	CL	1	10	57,21	



- Cilindro redondo ref. 5156/50/3
- Cerradero ref. CE122C/1 o CE122C/0
- Embellecedor ES1125

1122C70D/0	45	70	5156/50/3	HN	CL	1	10	61,36	
1122C70I/0	45	70	5156/50/3	HN	CL	1	10	61,36	
1122C70D/1	45	70	5156/50/3	HE	CL	1	10	57,21	
1122C70I/1	45	70	5156/50/3	HE	CL	1	10	57,21	



CARACTERÍSTICAS

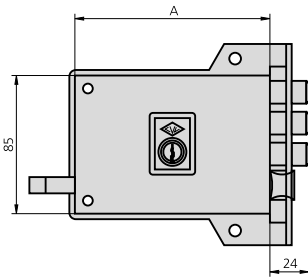
- Cerradura de sobreponer reforzada
- Picaporte accionable mediante llave por el exterior y con tirador o llave desde el interior
- Palanca de 3 bulones de acero a dos vueltas de llave accionable por ambos lados del cilindro
- Sistema antipalanqueta
- Posibilidad de elección entre cilindro de perfil o cilindro redondo
- Dos acabados: hierro esmaltado y hierro niquelado
- Cerradero según cerradura
- Embellecedor según tipo de cilindro
- Componentes de sujeción

ACCESORIOS OPCIONALES

- Cilindro de seguridad

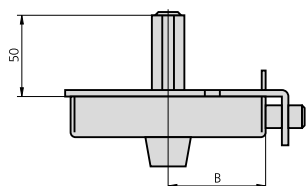
DESCRIPCIÓN

DESCRIPCIÓN	REF.	MEDIDAS CILINDRO		ACABADOS		UDS		PRECIO		
		B	A	FRENTE	CILINDRO			COMPLETA	S/CILINDRO	
<ul style="list-style-type: none"> • Cilindro perfil ref. 5056/50/3 • Cerradero ref. CE123AD o CE123AI • Embellecedor ES125 	123A10D/0	60	100	5056/50/3	HN	CL	1	10	56,13	
	123A10I/0	60	100	5056/50/3	HN	CL	1	10	56,13	
	123A10D/1	60	100	5056/50/3	HE	CL	1	10	51,76	
	123A10I/1	60	100	5056/50/3	HE	CL	1	10	51,76	
	123A12D/0	60	120	5056/50/3	HN	CL	1	10	56,13	
	123A12I/0	60	120	5056/50/3	HN	CL	1	10	56,13	
	123A12D/1	60	120	5056/50/3	HE	CL	1	10	51,76	
	123A12I/1	60	120	5056/50/3	HE	CL	1	10	51,76	



- Cilindro redondo ref. 5156/50/3
- Cerradero ref. CE123AD o CE123AI
- Embellecedor ES1125

1123A10D/0	60	100	5156/50/3	HN	CL	1	10	56,13	
1123A10I/0	60	100	5156/50/3	HN	CL	1	10	56,13	
1123A10D/1	60	100	5156/50/3	HE	CL	1	10	51,76	
1123A10I/1	60	100	5156/50/3	HE	CL	1	10	51,76	
1123A12D/0	60	120	5156/50/3	HN	CL	1	10	56,13	
1123A12I/0	60	120	5156/50/3	HN	CL	1	10	56,13	
1123A12D/1	60	120	5156/50/3	HE	CL	1	10	51,76	
1123A12I/1	60	120	5156/50/3	HE	CL	1	10	51,76	


CARACTERÍSTICAS

- Cerradura de sobreponer reforzada
- Palanca de 4 bulones de acero a dos vueltas de llave accionable por ambos lados del cilindro
- Sistema antipalanqueta
- Posibilidad de elección entre cilindro de perfil o cilindro redondo
- Dos acabados: hierro esmaltado y hierro niquelado
- Cerradero según cerradura
- Embellecedor según tipo de cilindro
- Componentes de sujeción

ACCESORIOS OPCIONALES

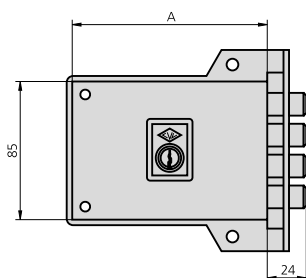
- Cilindro de seguridad

DESCRIPCIÓN
REF.
MEDIDAS CILINDRO
ACABADOS
UDS
PRECIO
B A
FRENTE CILINDRO

COMPLETA S/CILINDRO

- Cilindro perfil ref. 5056/50/3
- Cerradero ref. CE123C/1 o CE123C/1
- Embellecedor ES125

123C10D/0	60	100	5056/50/3	HN	CL	1	10	56,13	
123C10I/0	60	100	5056/50/3	HN	CL	1	10	56,13	
123C10D/1	60	100	5056/50/3	HE	CL	1	10	51,76	
123C10I/1	60	100	5056/50/3	HE	CL	1	10	51,76	
123C12D/0	60	120	5056/50/3	HN	CL	1	10	56,13	
123C12I/0	60	120	5056/50/3	HN	CL	1	10	56,13	
123C12D/1	60	120	5056/50/3	HE	CL	1	10	51,76	
123C12I/1	60	120	5056/50/3	HE	CL	1	10	51,76	



- Cilindro redondo ref. 5156/50/3
- Cerradero ref. CE123C/1 o CE123C/1
- Embellecedor ES1125

1123C10D/0	60	100	5156/50/3	HN	CL	1	10	56,13	
1123C10I/0	60	100	5156/50/3	HN	CL	1	10	56,13	
1123C10D/1	60	100	5156/50/3	HE	CL	1	10	51,76	
1123C10I/1	60	100	5156/50/3	HE	CL	1	10	51,76	
1123C12D/0	60	120	5156/50/3	HN	CL	1	10	56,13	
1123C12I/0	60	120	5156/50/3	HN	CL	1	10	56,13	
1123C12D/1	60	120	5156/50/3	HE	CL	1	10	51,76	
1123C12I/1	60	120	5156/50/3	HE	CL	1	10	51,76	

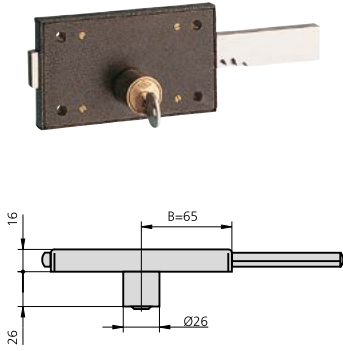
CERROJOS

SERIE 1976

CARACTERÍSTICAS

- Cerrojo de seguridad reversible aplicable a puertas metálicas basculantes o enrollables
- Se suministra por parejas con la misma llave
- Palanca deslizante de acero accionable por llave desde el exterior
- Cilindro exterior redondo diámetro 26 mm
- Acabado en hierro esmaltado

ACCESORIOS OPCIONALES



DESCRIPCIÓN

REF.

MEDIDAS
B A

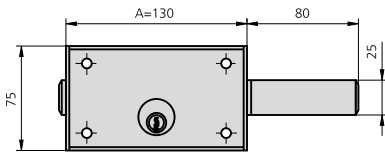
CILINDRO
Ø

ACABADOS
FRENTE CILINDRO

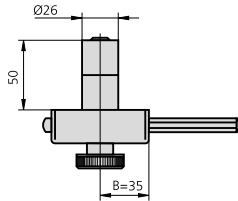

UDS



PRECIO
COMPLETA S/CILINDRO



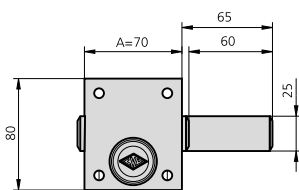
1976/1	65	130	Ø 26mm	HE	CL	1	17	86,54
--------	----	-----	--------	----	----	---	----	--------------


CARACTERÍSTICAS

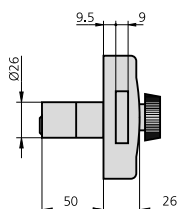
- Cerrojo de seguridad reversible
- Palanca deslizante de acero accionable por llave desde el exterior y mediante pomo desde el interior
- Cilindro exterior redondo diámetro 26 mm
- Dos acabados: hierro esmaltado y hierro niquelado
- Cerradero CE1978/1 o CE1978/0
- Embellecedor ES1125
- Componentes de sujeción

ACCESORIOS OPCIONALES

- Cilindro de seguridad
- Cilindros de distintas longitudes

DESCRIPCIÓN
REF.
MEDIDAS CILINDRO
B A
ACABADOS
FRENTE CILINDRO
UDS
PRECIO
COMPLETA S/CILINDRO


1978/0	35	70	Ø 26mm	HN	CL	1	20	34,40	
1978/1	35	70	Ø 26mm	HE	CL	1	20	29,92	



CARACTERÍSTICAS

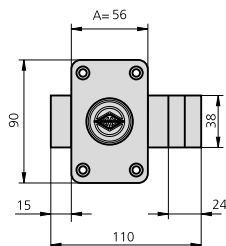
- Cerrojo de seguridad reversible
- Palanca deslizante de acero accionable por llave desde el exterior y mediante pomo desde el interior
- Cilindro exterior redondo diámetro 26 mm
- Dos acabados: hierro esmaltado y hierro niquelado
- Cerradero CE1988/1 o CE1988/0
- Embellecedor ES1125
- Componentes de sujeción

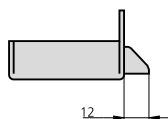
ACCESORIOS OPCIONALES

- Cilindro de seguridad
- Cilindros de distintas longitudes

DESCRIPCIÓN

REF.	MEDIDAS		CILINDRO		ACABADOS		UDS		PRECIO	
	B	A	FRENTE	CILINDRO	FRENTE	CILINDRO			COMPLETA	S/CILINDRO
1988/0	56	56	Ø 26mm	HN	CL	CL	1	24	37,40	
1988/1	56	56	Ø 26mm	HE	CL	CL	1	24	34,08	




CARACTERÍSTICAS


- Picaporte reversible de sobreponer
- Picaporte accionable mediante manilla
- Cuadradillo para manilla de 8 mm
- Acabado en hierro esmaltado
- Cerradero CE234/1
- Embellecedor ES234

ACCESORIOS OPCIONALES

DESCRIPCIÓN	REF.	MEDIDAS		CILINDRO	ACABADOS		UDS		PRECIO	
		B	A		FRENTE	CILINDRO			COMPLETA	S/CILINDRO
	234/50/1	30	50	-	HE	-	6	120	12,76	
	234/60/1	38	60	-	HE	-	6	120	12,76	
	234/70/1	46	70	-	HE	-	6	120	12,76	

PICAPORTES

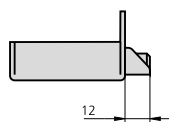
SERIE 236



CARACTERÍSTICAS

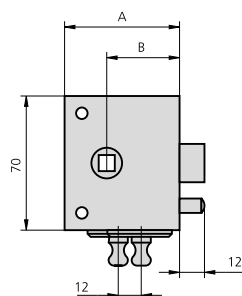
- Picaporte reversible de sobreponer
- Condena accionable mediante tirador
- Cuadradillo para manilla de 8 mm
- Acabado en hierro esmaltado
- Cerradero CE236/1
- Embellecedor ES234

ACCESORIOS OPCIONALES



DESCRIPCIÓN

REF.

MEDIDAS
B ACILINDRO ACABADOS
FRENTE CILINDROUDS
 PRECIO
COMPLETA S/CILINDRO

236/50/1

30 50

-

HE

6

120

13,92

236/60/1

38 60

-

HE

6

120

13,92

236/70/1

46 70

-

HE

6

120

13,92

ALARGAMIENTO DE CILINDROS

SOBREPONER

- Kit 5156/60 para cilindro redondo de cerradura de sobreponer
- Kit 5156/70 para cilindro redondo de cerradura de sobreponer
- Kit 5156/80 para cilindro redondo de cerradura de sobreponer

2,90

2,90

2,90

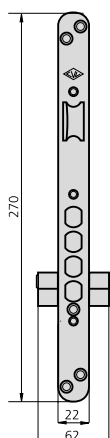

- Recargo alargamiento de cilindro redondo (60, 70, 80) para cerradura de sobreponer
- Recargo alargamiento de cilindro redondo (90, 100, 110) para cerradura de sobreponer

10,37

20,70

CERRADURAS DE EMBUTIR PARA CARPINTERÍA DE MADERA

Cerraduras de seguridad con palanca de bulones	114
• Serie 4000	114
Cerradura multipunto de seguridad con palanca de bulones	115
• Serie 4100	115
Cerraduras de palanca rectangular deslizante	116
• Serie 1985N	116
• Serie 1970N	117
• Serie 1960	119
• Serie 1961	120
• Serie 1962	121
Picaportes	122
• Serie 249	122
Accesorios	123
• Cerraderos	123
• Escudos	125
• Escudos de seguridad	125
• Kit condena	126



CARACTERÍSTICAS

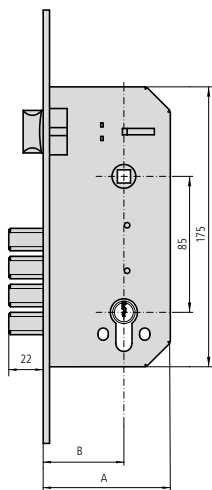
- Cerradura de seguridad de 1 punto y palanca de 4 bulones de acero
- Entre ejes 85 mm
- Frente de hierro latonado o acero inoxidable disponible en canto redondo y canto cuadrado
- Picaporte reversible accionable mediante llave y manilla
- Cerradero de hierro latonado o acero inoxidable disponible en canto redondo y canto cuadrado
- Escudo protector de cilindro
- Cilindro de seguridad
- Otros acabados posibles: inox, pintado bronce ingles, pintado dorado, pintado plateado

ACCESORIOS OPCIONALES

- Gama completa de cilindros (ver página 128 - 154)

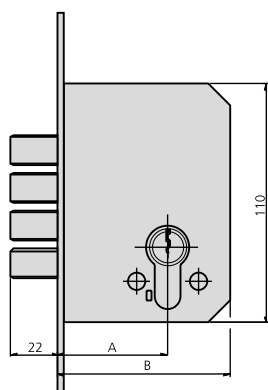
DESCRIPCIÓN

REF.	MEDIDAS		LEVA	ACABADOS CANTO			UDS		PRECIO	
	B	A		FRENTE	CILINDRO			COMPLETA	S/CILINDRO	



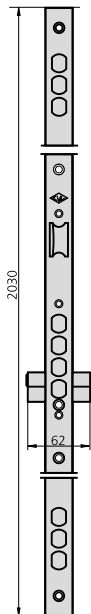

- Picaporte y palanca de 4 bulones de acero
- Cilindro de seguridad 201L3030

4000/50/0	50	80	15	HN	CN	Red	1	12	52,41	
4000/50/6	50	80	15	AI	CN	Red	1	12	54,49	
4001/50/0	50	80	15	HN	CN	Cua	1	12	52,41	
4001/50/6	50	80	15	AI	CN	Cua	1	12	54,49	
4000/60/0	60	90	15	HN	CN	Red	1	12	56,55	
4000/60/6	60	90	15	AI	CN	Red	1	12	58,64	
4001/60/0	60	90	15	HN	CN	Cua	1	12	56,55	
4001/60/6	60	90	15	AI	CN	Cua	1	12	58,64	



- Cerradura con sólo palanca de 4 bulones de acero
- Cilindro de seguridad 201L3030

4000A50/0	50	80	15	HN	CN	Red	1	12	49,57	
4000A50/6	50	80	15	AI	CN	Red	1	12	51,25	
4001A50/0	50	80	15	HN	CN	Cua	1	12	49,57	
4001A50/6	50	80	15	AI	CN	Cua	1	12	51,25	
4000A60/0	60	90	15	HN	CN	Red	1	12	53,70	
4000A60/6	60	90	15	AI	CN	Red	1	12	55,39	
4001A60/0	60	90	15	HN	CN	Cua	1	12	53,70	
4001A60/6	60	90	15	AI	CN	Cua	1	12	57,48	

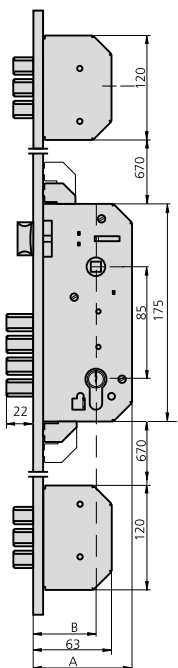

CARACTERÍSTICAS

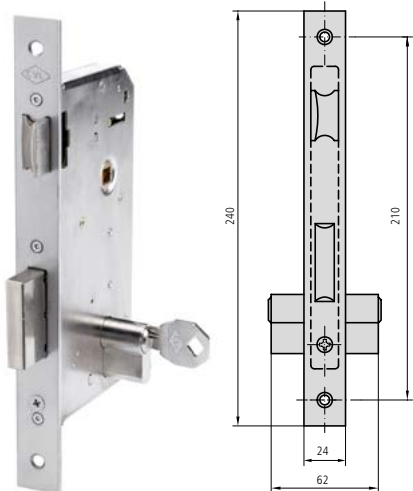
- Cerradura de alta seguridad de 3 puntos de cierre mediante 10 bulones de acero
- Entre ejes 85 mm
- Frente largo de acero niquelado
- Picaporte reversible accionable mediante llave y manilla
- 3 cerraderos cortos de acero niquelado
- Escudo protector de cilindro de seguridad pintado dorado
- Cilindro de seguridad
- Otros acabados posibles: inox, pintado bronce ingles, pintado dorado, pintado plateado

ACCESORIOS OPCIONALES

- Gama completa de cilindros (ver página 128 - 154)

DESCRIPCIÓN	REF.	MEDIDAS		LEVA	ACABADOS		UDS		PRECIO	
		B	A		FRENTE	CILINDRO			COMPLETA	S/CILINDRO
• Cerradura de 3 puntos	4100/50/0	50	80	15	HN			1		135,35
• Cilindro de seguridad ref. 201L3030/4	4100/50/6L	50	80	15	Al			1		139,41
	4100/60/0	60	90	15	HN			1		139,84
	4100/60/6L	60	90	15	Al			1		144,03





CARACTERÍSTICAS

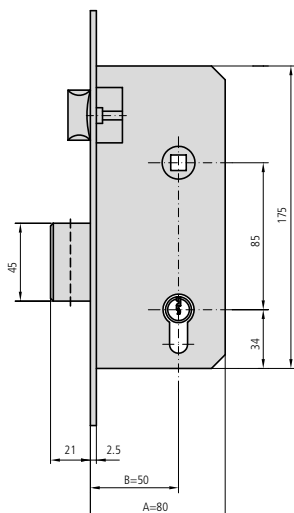
- Entre ejes 85 mm
- Frente de hierro latonado o acero inoxidable
- Picaporte reversible accionable mediante llave y manilla
- Palanca deslizante a dos vueltas de llave
- Cerradero según cerradura
- Embellecedor ES1960
- Componentes de sujeción
- Cilindro euoperfil

ACCESORIOS OPCIONALES

- Gama completa de cilindros (ver página 128 - 154)

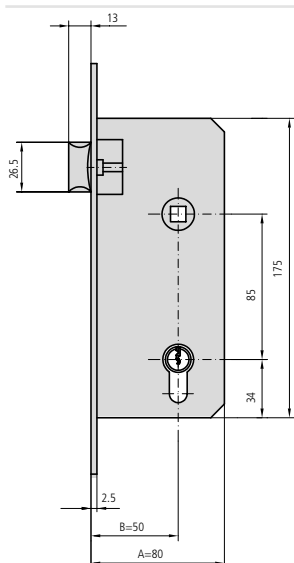
DESCRIPCIÓN

REF.	MEDIDAS		LEVA	ACABADOS		UDS		PRECIO	
	B	A		FRENTE	CILINDRO			COMPLETA	S/CILINDRO



- Cerradura con resbalón y palanca
- Cilindro de leva larga 101L3030
- Cerradero CE1985/2 o CE1985/6

1985N/40/2	40	68	15	HL	CL	1	12	35,76	20,93
1985N/40/6	40	68	15	AI	CN	1	12	44,67	27,39
1985N/50/2	50	78	15	HL	CL	1	12	35,76	20,93
1985N/50/6	50	78	15	AI	CN	1	12	44,67	27,39
1985N/60/2	60	88	15	HL	CL	1	12	39,35	24,52
1985N/60/6	60	88	15	AI	CN	1	12	49,17	31,89

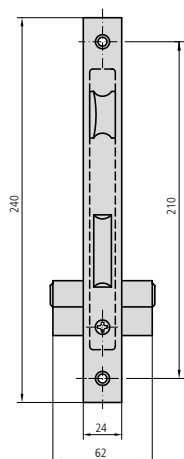


- Cerradura de sólo picaporte
- Con medio cilindro 101L3010
- Cerradero CE1970R/2 o CE1970R/6

1985NT40/2	40	68	15	HL	CL	1	12	34,00	20,77
1985NT40/6	40	68	15	AI	CN	1	12	42,50	26,61
1985NT50/2	50	78	15	HL	CL	1	12	34,00	20,77
1985NT50/6	50	78	15	AI	CN	1	12	42,50	26,61
1985NT60/2	60	88	15	HL	CL	1	12	36,70	23,47
1985NT60/6	60	88	15	AI	CN	1	12	46,71	30,82

CERRADURAS DE PALANCA RECTANGULAR DESLIZANTE

SERIE 1970N



CARACTERÍSTICAS

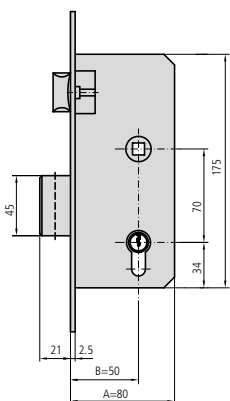
- Entre ejes 70 mm
- Frente de hierro latonado o acero inoxidable
- Picaporte reversible accionable mediante llave y manilla
- Palanca deslizante a dos vueltas de llave
- Cerradero según cerradura
- Embellecedor ES1960
- Componentes de sujeción
- Cilindro europerfil

ACCESORIOS OPCIONALES

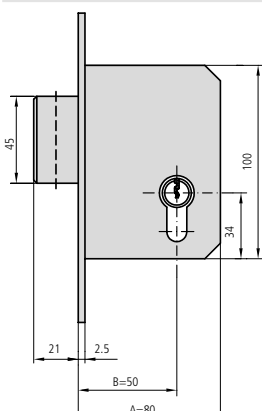
- Gama completa de cilindros (ver página 128 - 154)

DESCRIPCIÓN

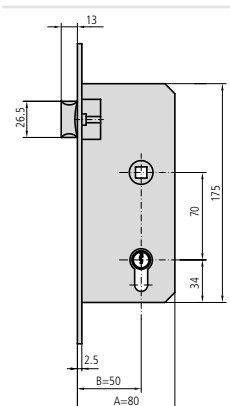
REF.	MEDIDAS		LEVA	ACABADOS		UDS		PRECIO	
	B	A		FRENTE	CILINDRO			COMPLETA	S/CILINDRO



• Cerradura con picaporte y palanca	1970N/40/2	40	68	15	HL	CL	1	12	35,76	20,93
	1970N/40/6	40	68	15	AI	CN	1	12	44,67	27,39
• Cilindro de leva larga 101L3030	1970N/50/2	50	78	15	HL	CL	1	12	35,76	20,93
	1970N/50/6	50	78	15	AI	CN	1	12	44,67	27,39
• Cerradero CE1985/2 o CE1985/6	1970N/60/2	60	88	15	HL	CL	1	12	39,35	24,52
	1970N/60/6	60	88	15	AI	CN	1	12	49,17	31,89





• Cerradura con sólo palanca	1970NA40/2	40	68	15	HL	CL	1	20	33,55	18,72
	1970NA40/6	40	68	15	AI	CN	1	20	41,97	24,69
• Cilindro de leva larga 101L3030	1970NA50/2	50	78	15	HL	CL	1	20	33,55	18,72
	1970NA50/6	50	78	15	AI	CN	1	20	41,97	24,69
• Cerradero CE1970A/2 o CE1970A/6	1970NA60/2	60	88	15	HL	CL	1	20	38,31	23,48
	1970NA60/6	60	88	15	AI	CN	1	20	48,22	30,94

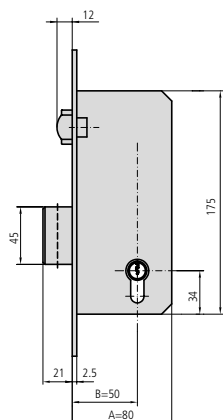


• Cerradura de sólo picaporte	1970NT40/2	40	68	15	HL	CL	1	12	34,00	20,77
	1970NT40/6	40	68	15	AI	CN	1	12	42,50	26,61
• Con medio cilindro 101L3010	1970NT50/2	50	78	15	HL	CL	1	12	34,00	20,77
	1970NT50/6	50	78	15	AI	CN	1	12	42,50	26,61
• Cerradero CE1970R/2 o CE1970R/6	1970NT60/2	60	88	15	HL	CL	1	12	36,70	23,47
	1970NT60/6	60	88	15	AI	CN	1	12	46,71	30,82

CERRADURAS DE PALANCA RECTANGULAR DESLIZANTE

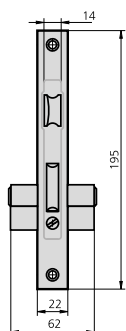
SERIE 1970N

DESCRIPCIÓN	REF.	MEDIDAS		LEVA	ACABADOS		UDS		PRECIO	
		B	A		FRENTE	CILINDRO			COMPLETA	S/CILINDRO
<ul style="list-style-type: none"> • Cerradura con rodillo y palanca • Con cilindro 101L3030 • Cerradero CE1985/2 o CE1985/6 	1970NV40/6	40	68	15	Al	CN	1	12	44,67	27,39
	1970NV50/6	50	78	15	Al	CN	1	12	44,67	27,39
	1970NV60/6	60	88	15	Al	CN	1	12	49,17	31,89



CERRADURAS DE PALANCA RECTANGULAR DESLIZANTE

SERIE 1960

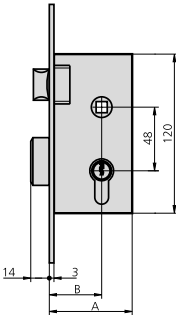
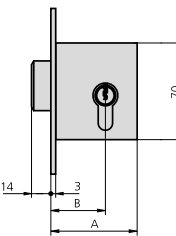
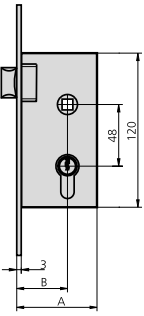


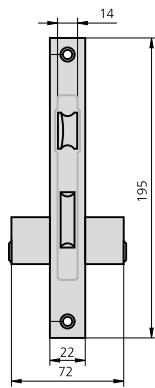
CARACTERÍSTICAS

- Entre ejes 48 mm
- Frente de hierro latonado o acero inoxidable
- Picaporte reversible accionable mediante llave y manilla
- Palanca deslizante accionado por una vuelta de llave
- Cerradero según cerradura
- Embellecedor ES1960
- Componentes de sujeción
- Cilindro europerfil

ACCESORIOS OPCIONALES

- Gama completa de cilindros (ver página 128 - 154)
- Kit para adaptación condensa (ver página 126)

DESCRIPCIÓN	REF.	MEDIDAS		LEVA	ACABADOS		UDS		PRECIO	
		B	A		FRENTE	CILINDRO			COMPLETA	S/CILINDRO
 <ul style="list-style-type: none"> • Cerradura con picaporte y palanca • Cilindro de leva larga 101L3030 • Cerradero CE1960/2 o CE1960/6 	1960/60/2	40	62	15	HL	CL	1	20	27,55	12,75
	1960/60/6	40	62	15	AI	CN	1	20	34,47	17,19
	1960/70/2	50	72	15	HL	CL	1	20	27,55	12,75
	1960/70/6	50	72	15	AI	CN	1	20	34,47	17,19
 <ul style="list-style-type: none"> • Cerradura con sólo palanca • Cilindro de leva larga 101L3030 • Cerradero CE1960A/2 o CE1960A/6 	1960A60/2	40	62	15	HL	CL	1	30	25,05	10,25
	1960A60/6	40	62	15	AI	CN	1	30	31,37	14,09
	1960A70/2	50	72	15	HL	CL	1	30	25,05	10,25
	1960A70/6	50	72	15	AI	CN	1	30	31,37	14,09
 <ul style="list-style-type: none"> • Cerradura de sólo picaporte • Con medio cilindro 101L3010 • Cerradero CE249R/2 o CE249R/6 	1960T60/2	40	62	15	HL	CL	1	20	25,99	12,76
	1960T60/6	40	62	15	AI	CN	1	20	32,52	16,63
	1960T70/2	50	72	15	HL	CL	1	20	25,99	12,76
	1960T70/6	50	72	15	AI	CN	1	20	32,52	16,63



CARACTERÍSTICAS

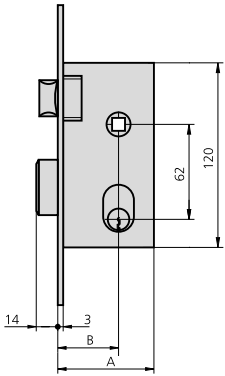
- Frente de hierro latonado
- Picaporte reversible accionable mediante llave y manilla
- Palanca deslizante accionado por llave
- Cerradero según cerradura
- Embellecedor ES1964
- Componentes de sujeción

ACCESORIOS OPCIONALES

- Gama completa de cilindros (ver página 128 - 154)

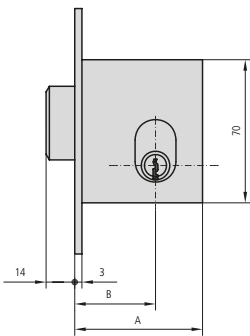
DESCRIPCIÓN

DESCRIPCIÓN	REF.	MEDIDAS		LEVA	ACABADOS		UDS		PRECIO	
		B	A		FRENTE	CILINDRO			COMPLETA	S/CILINDRO
<ul style="list-style-type: none"> • Cerradura con picaporte y palanca • Cerradero CE1960/2 • Cilindro ovalado 5961/2525/3 	1961/60/2	40	62	HL	CL	1	20	30,25	11,96	
	1961/70/2	50	72	HL	CL	1	20	30,25	11,96	



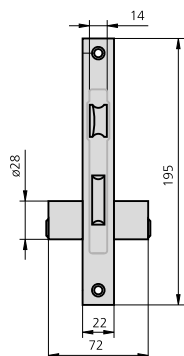
- Cerradura con picaporte y palanca
- Cerradero CE1960/2
- Cilindro ovalado 5961/2525/3

EMBUTIR PARA MADERA



- Cerradura con sólo palanca
- Cerradero CE1960A/2
- Cilindro ovalado 5961/2525/3

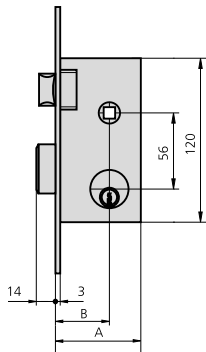
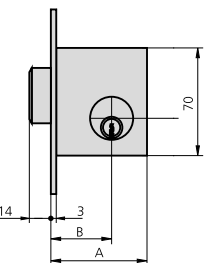
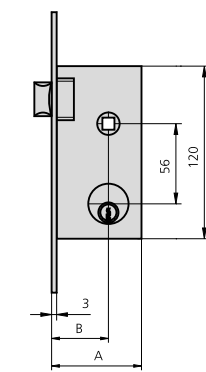
<ul style="list-style-type: none"> • Cerradura con sólo palanca • Cerradero CE1960A/2 • Cilindro ovalado 5961/2525/3 	1961A60/2	40	62	HL	CL	1	20	27,41	9,12
	1961A70/2	50	72	HL	CL	1	20	27,41	9,12

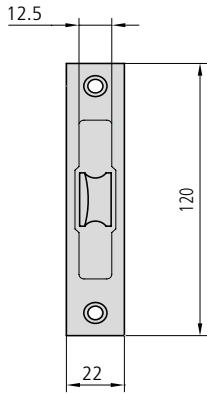

CARACTERÍSTICAS

- Frente de hierro latonado
- Picaporte reversible accionable mediante llave y manilla
- Palanca deslizante accionado por llave
- Cerradero según cerradura
- Embellecedor ES1962
- Componentes de sujeción
- Cilindro redondo

ACCESORIOS OPCIONALES

- Gama completa de cilindros (ver página 128 - 154)

DESCRIPCIÓN	REF.	MEDIDAS		LEVA	ACABADOS		UDS		PRECIO	
		B	A		FRENTE	CILINDRO			COMPLETA	S/CILINDRO
 <ul style="list-style-type: none"> • Cerradura con picaporte y palanca • Cilindro redondo 5962/2525/3 • Cerradero CE1960/2 	1962/60/2	40	62	HL	CL	1	20	30,25	11,96	
	1962/70/2	50	72	HL	CL	1	20	30,25	11,96	
 <ul style="list-style-type: none"> • Cerradura con sólo palanca • Cilindro redondo 5962/2525/3 • Cerradero CE1960A/2 	1962A60/2	40	62	HL	CL	1	30	27,41	9,12	
	1962A70/2	50	72	HL	CL	1	30	27,41	9,12	
 <ul style="list-style-type: none"> • Cerradura de sólo picaporte • Medio cilindro redondo 5962T30/3 • Cerradero CE249R/2 	1962T60/2	40	62	HL	CL	1	20	28,78	15,55	
	1962T70/2	50	72	HL	CL	1	20	28,78	15,55	

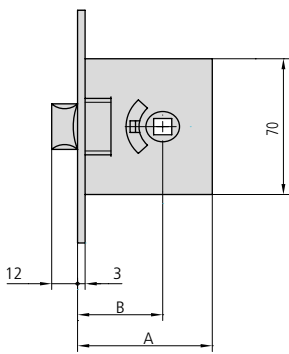


CARACTERÍSTICAS

- Frente de hierro latonado
- Picaporte reversible accionable mediante manilla
- Cerradero según cerradura
- Componentes de sujeción

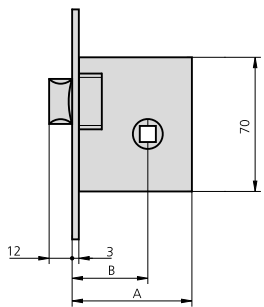
ACCESORIOS OPCIONALES

DESCRIPCIÓN	REF.	MEDIDAS		LEVA	ACABADOS CANTO	UDS		PRECIO	
		B	A			FRENTE	CILINDRO	COMPLETA	S/CILINDRO





- Cerradura reversible
- Picaporte accionable mediante manilla
- Cerradero CE249R/2

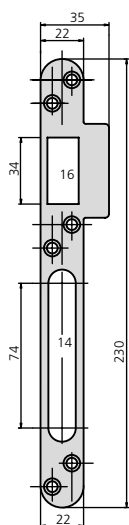
249B50/2	37	52	HL	1	20	10,37	
249B60/2	44	62	HL	1	20	10,37	
249B70/2	50	72	HL	1	20	10,37	



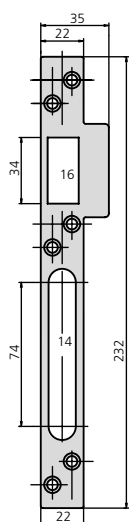
- Picaporte reversible accionable mediante manilla
- Cerradero CE249R/2

249R50/2	30	52	HL	1	30	10,37	
249R60/2	40	62	HL	1	30	10,37	
249R70/2	50	72	HL	1	30	10,37	

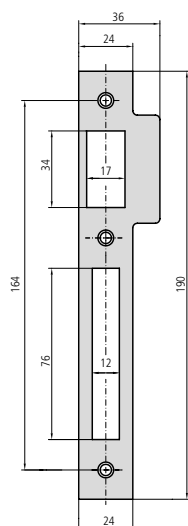
DESCRIPCIÓN	REF.	ACABADO	APLICABLE A CERRADURAS	UDS  	PRECIO
-------------	------	---------	------------------------	---	--------





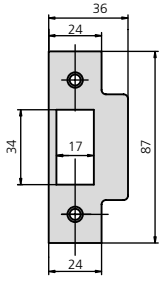
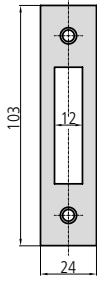
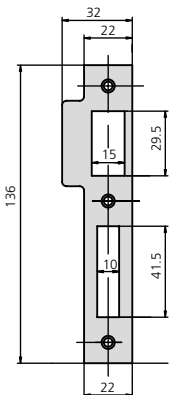
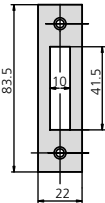
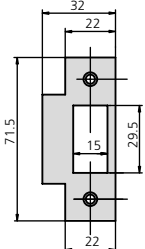
CE4000/2	HL		4000, 4010		2,27
CE4000/6	Al				4,31





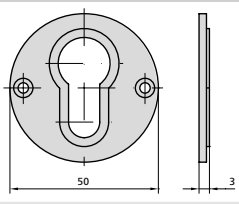
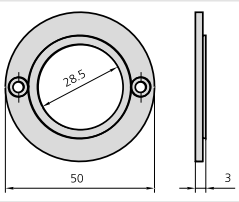
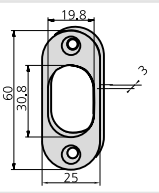
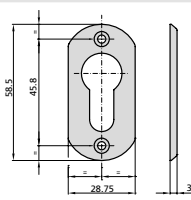
CE4001/2	HL		4001, 4011		2,27
CE4001/6	Al				4,31







CE1985/2	HL		1970, 1970C, 1970V		2,27
CE1985/6	Al		1985, 1985C, 1985/3P		4,31


DESCRIPCIÓN	REF.	ACABADO	APLICABLE A CERRADURAS	UDS  	PRECIO
	CE1970R/2	HL	1970T, 1985T		2,02
	CE1970R/6	Al			3,87
	CE1970A/2	HL	1970A		2,02
	CE1970A/6	Al			3,87
	CE1960/2	HL	1960, 1961, 1962, 249C, 63R		2,27
	CE1960/6	Al			4,31
	CE1960A/2	HL	1960A, 1961A, 1962A		2,02
	CE1960A/6	Al			3,87
	CE249R/2	HL	1960T, 1962T, 249B, 249R		2,02
	CE249R/6	Al			3,87

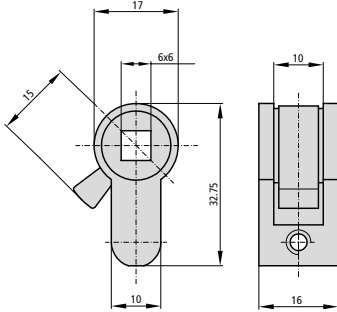
ACCESORIOS
ESCUDOS

DESCRIPCIÓN	REF.	ACABADO	APLICABLE A CERRADURAS	UDS  	PRECIO
	ES1960	LP	1960, 1970, 1985, 156		1,24
	ES1960/4	LN			1,55
	ES1962	LP	1962, 11981		1,24
	ES1962/4	LN			1,55
	ES1964	Escudo de nylon	1961		0,45
	ES1985/0	Niquelado	1985, 1970, 1960		1,37
	ES1985/7	Niquelado mate			1,51

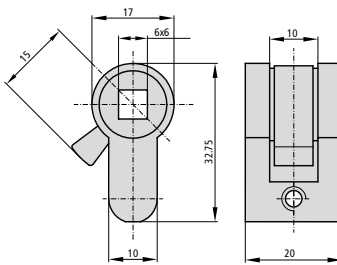
ACCESORIOS
ESCUDOS DE SEGURIDAD

DESCRIPCIÓN	REF.	ACABADO	APLICABLE A CERRADURAS	UDS  	PRECIO
	KES4000		4000, 4001, 4010, 4011, 4100, 4110		7,47
	KES4100		4000, 4001, 4010, 4011, 4100, 4110		11,13

DESCRIPCIÓN	REF.	APLICABLE A CERRADURAS	UDS  	PRECIO
• Leva larga	5982C16	1960 (60-70)		11,63



• Leva larga	5982C20	1985N (40-50-60) 1970N (40-50-60)		11,63
--------------	---------	--------------------------------------	--	-------



CILINDROS

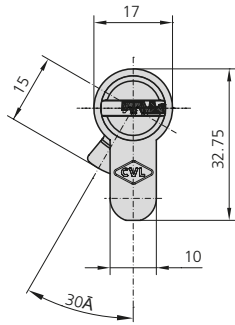
NOVEDAD

Cilindro europerfil de seguridad leva larga	128
• Serie J6 -601L	128
• Serie J6 -601LPM	130
Cilindro europerfil de seguridad leva corta	131
• Serie J6 -601C	131
• Serie J6 -601CPM	133
Cilindro europerfil de seguridad leva larga	134
• Serie 201L (6982)	134
• Serie 201LPM (6982)	136
Cilindro europerfil de seguridad leva corta	137
• Serie 201C (6990)	137
• Serie 201CPM (6990)	139
Cilindro europerfil normal leva larga	140
• Serie 101L (5982)	140
• Serie 100L (5982)	143
Cilindro europerfil normal leva corta	144
• Serie 101C (5990)	144
• Serie 100C (5990)	147
Cilindros ovalados y redondos	148
• Serie 5963	148
• Serie 5081	149
• Serie 5961	150
• Serie 5962	151
• Serie 5964	152
• Serie 5968	153
• Serie 5979	154

NOVEDAD

CILINDRO EUROPERFIL DE SEGURIDAD LEVA LARGA

SERIE J6 -601L



CARACTERÍSTICAS

- Cilindro europerfil de llave plana reversible con 6 pernos de bloqueo cargados a muelle
- Cuerpo y rotores de latón
- Pernos, Contra pernos y muelles de acero Inoxidable
- Pasadores anti taladro en ambos lados del cuerpo
- Protección anti ganzúa mediante pernos y contra pernos de forma variada
- Certificado según ensayos especificados en la norma UNE-EN1303:2016
- Durabilidad 100.000 ciclos
- Clasificación:


1	6	0	B	0	C	5	0/D*
---	---	---	---	---	---	---	------

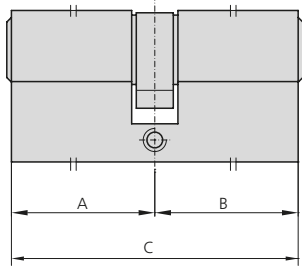
D*: Resistencia al taladro y al ataque mecánico con escudo KES4100

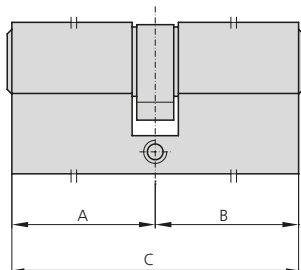
- Leva larga 15 mm
- Acabados en latón y níquel mate
- 5 llaves



ACCESORIOS OPCIONALES

- Doble embrague

DESCRIPCIÓN	REF.	MEDIDAS			ACABADOS	UDS 	PRECIO
		A	B	C			
• Cilindro doble	601L3030/3	31	31	62	LP	1	33,55
	601L3030/4M	31	31	62	NM	1	35,03
	601L3035/3	31	36	67	LP	1	36,09
	601L3035/4M	31	36	67	NM	1	37,56
	601L3040/3	31	41	72	LP	1	36,90
	601L3040/4M	31	41	72	NM	1	38,54
	601L3535/3	36	36	72	LP	1	36,90
	601L3535/4M	36	36	72	NM	1	38,54
	601L3045/3	31	46	77	LP	1	38,74
	601L3045/4M	31	46	77	NM	1	40,43
	601L3540/3	36	41	77	LP	1	38,74
	601L3540/4M	36	41	77	NM	1	40,43
	601L3050/3	31	51	82	LP	1	40,68
	601L3050/4M	31	51	82	NM	1	42,45
	601L3545/3	36	46	82	LP	1	40,68
	601L3545/4M	36	46	82	NM	1	42,45
	601L4040/3	41	41	82	LP	1	40,68
	601L4040/4M	41	41	82	NM	1	42,45
	601L3055/3	31	56	87	LP	1	42,72
	601L3055/4M	31	56	87	NM	1	44,60
	601L4045/3	41	46	87	LP	1	42,72
	601L4045/4M	41	46	87	NM	1	44,60
	601L3550/3	36	51	87	LP	1	42,72
	601L3550/4M	36	51	87	NM	1	44,60
	601L3060/3	31	61	92	LP	1	42,72
	601L3060/4M	31	61	92	NM	1	44,60
	601L3555/3	36	56	92	LP	1	42,72
	601L3555/4M	36	56	92	NM	1	44,60
	601L4050/3	41	51	92	LP	1	42,72
	601L4050/4M	41	51	92	NM	1	44,60







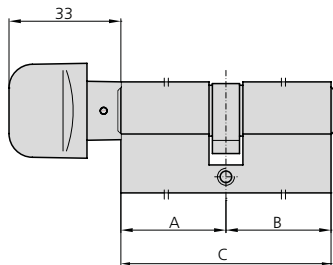
DESCRIPCIÓN	REF.	MEDIDAS			ACABADOS	UDS  	PRECIO
		A	B	C			
601L4545/3	46	46	92	LP	1	42,72	
601L4545/4M	46	46	92	NM	1	44,60	
601L3065/3	31	66	97	LP	1	44,87	
601L3065/4M	31	66	97	NM	1	46,83	
601L3560/3	36	61	97	LP	1	44,87	
601L3560/4M	36	61	97	NM	1	46,83	
601L4550/3	46	51	97	LP	1	44,87	
601L4550/4M	46	51	97	NM	1	46,83	
601L3070/3	31	71	102	LP	1	47,10	
601L3070/4M	31	71	102	NM	1	49,16	
601L3565/3	36	66	102	LP	1	47,10	
601L3565/4M	36	66	102	NM	1	49,16	
601L4060/3	41	61	102	LP	1	47,10	
601L4060/4M	41	61	102	NM	1	49,16	
601L4555/3	46	56	102	LP	1	47,10	
601L4555/4M	46	56	102	NM	1	49,16	
601L5050/3	51	51	102	LP	1	47,10	
601L5050/4M	51	51	102	NM	1	49,16	
601L4560/3	46	61	107	LP	1	51,35	
601L4560/4M	46	61	107	NM	1	53,04	
601L3080/3	31	81	112	LP	1	61,63	
601L3080/4M	31	81	112	NM	1	63,65	
601L4070/3	41	71	112	LP	1	61,63	
601L4070/4M	41	71	112	NM	1	63,65	
601L5060/3	51	61	112	LP	1	61,63	
601L5060/4M	51	61	112	NM	1	63,48	
601L5555/3	56	56	112	LP	1	61,63	
601L5555/4M	56	56	112	NM	1	63,65	
601L5065/3	51	66	117	LP	1	64,71	
601L5065/4M	51	66	117	NM	1	66,84	
601L3090/3	31	91	122	LP	1	77,68	
601L3090/4M	31	91	122	NM	1	80,19	
601L6060/3	61	61	122	LP	1	77,68	
601L6060/4M	61	61	122	NM	1	80,19	
601L30100/3	31	101	132	LP	1	85,46	
601L30100/4M	31	101	132	NM	1	88,16	
601L7070/3	71	71	142	LP	1	94,01	
601L7070/4M	71	71	142	NM	1	96,92	
601L7575/3	76	76	152	LP	1	103,41	
601L7575/4M	76	76	152	NM	1	106,73	
601L8080/3	81	81	162	LP	1	113,74	
601L8080/4M	81	81	162	NM	1	117,38	

NOVEDAD

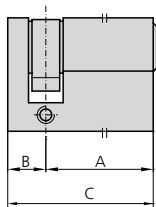
CILINDRO EUROPERFIL DE SEGURIDAD LEVA LARGA

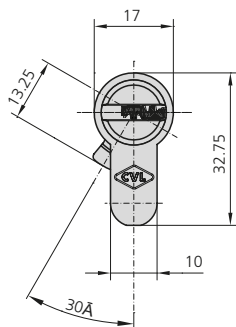
SERIE J6 -601LPM

DESCRIPCIÓN	REF.	MEDIDAS			ACABADOS	UDS  	PRECIO
		A	B	C			
• Cilindro con pomo	601LPM3030/3	31	31	62	LP	1	38,58
	601LPM3030/4M	31	31	62	NM	1	40,27
	601LPM3040/3	31	41	72	LP	1	42,44
	601LPM3040/4M	31	41	72	NM	1	44,29
	601LPM4030/3	41	31	72	LP	1	42,44
	601LPM4030/4M	41	31	72	NM	1	44,29
	601LPM3535/3	36	36	72	LP	1	42,44
	601LPM3535/4M	36	36	72	NM	1	44,29
	601LPM3050/3	31	51	82	LP	1	46,79
	601LPM3050/4M	31	51	82	NM	1	48,82
	601LPM4040/3	41	41	82	LP	1	46,79
	601LPM4040/4M	41	41	82	NM	1	48,82
	601LPM3060/3	31	61	92	LP	1	49,13
	601LPM3060/4M	31	61	92	NM	1	51,29
	601LPM4050/3	41	51	92	LP	1	49,13
	601LPM4050/4M	41	51	92	NM	1	51,29
	601LPM4060/3	41	61	102	LP	1	54,15
	601LPM4060/4M	41	61	102	NM	1	56,53
	601LPM4070/3	41	71	112	LP	1	70,86
	601LPM4070/4M	41	71	112	NM	1	73,20



• Medio cilindro	601L3010/3	31	11	42	LP	1	25,13
	601L3010/4M	31	11	42	NM	1	27,78
	601L4010/3	41	11	52	LP	1	26,63
	601L4010/4M	41	11	52	NM	1	29,39
	601L5010/3	51	11	62	LP	1	28,28
	601L5010/4M	51	11	62	NM	1	31,04
	601L6010/3	61	11	72	LP	1	33,60
	601L6010/4M	61	11	72	NM	1	35,57





CARACTERÍSTICAS

- Cilindro europerfil de llave plana reversible con 6 pernos de bloqueo cargados a muelle
- Cuerpo y rotores de latón
- Pernos, Contra pernos y muelles de acero Inoxidable
- Pasadores anti taladro en ambos lados del cuerpo
- Protección anti ganzúa mediante pernos y contra pernos de forma variada
- Certificado según ensayos especificados en la norma UNE-EN1303:2016
- Clasificación:

1 6 0 B 0 C 5 0/D*

D*: Resistencia al taladro y al ataque mecánico con escudo KES4100

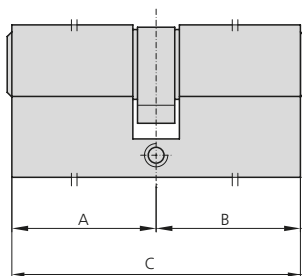
- Leva larga 13,5 mm
- Acabados en latón y níquel mate
- Pasadores anti taladro en ambos lados del cuerpo
- 5 llaves

ACCESORIOS OPCIONALES

- Doble embrague

DESCRIPCIÓN	REF.	MEDIDAS			ACABADOS	UDS	PRECIO
		A	B	C			

• Cilindro doble

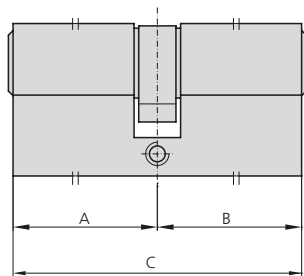




601C3030/3	31	31	62	LP	1	33,55
601C3030/4M	31	31	62	NM	1	35,03
601C3035/3	31	36	67	LP	1	36,09
601C3035/4M	31	36	67	NM	1	37,56
601C3040/3	31	41	72	LP	1	36,90
601C3040/4M	31	41	72	NM	1	38,54
601C3535/3	36	36	72	LP	1	36,90
601C3535/4M	36	36	72	NM	1	38,54
601C3045/3	31	46	77	LP	1	38,74
601C3045/4M	31	46	77	NM	1	40,43
601C3540/3	36	41	77	LP	1	38,74
601C3540/4M	36	41	77	NM	1	40,43
601C3050/3	31	51	82	LP	1	40,68
601C3050/4M	31	51	82	NM	1	42,45
601C3545/3	36	46	82	LP	1	40,68
601C3545/4M	36	46	82	NM	1	42,45
601C4040/3	41	41	82	LP	1	40,68
601C4040/4M	41	41	82	NM	1	42,45
601C3055/3	31	56	87	LP	1	42,72
601C3055/4M	31	56	87	NM	1	44,60
601C4045/3	41	46	87	LP	1	42,72
601C4045/4M	41	46	87	NM	1	44,60
601C3550/3	36	51	87	LP	1	42,72
601C3550/4M	36	51	87	NM	1	44,60
601C3060/3	31	61	92	LP	1	42,72
601C3060/4M	31	61	92	NM	1	44,60
601C3555/3	36	56	92	LP	1	42,72
601C3555/4M	36	56	92	NM	1	45,75
601C4050/3	41	51	92	LP	1	42,72
601C4050/4M	41	51	92	NM	1	44,60
601C4545/3	46	46	92	LP	1	42,72

NOVEDAD


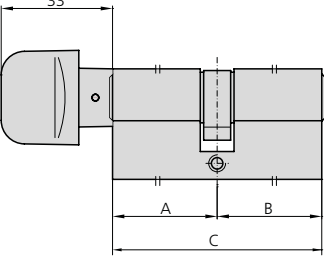
CILINDRO EUROPERFIL DE SEGURIDAD LEVA CORTA

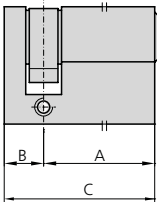
SERIE J6 -601C

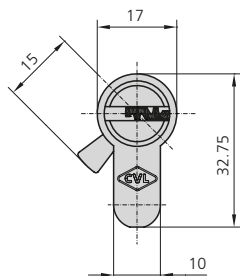


DESCRIPCIÓN	REF.	MEDIDAS			ACABADOS	UDS  	PRECIO
		A	B	C			
	601C4545/4M	46	46	92	NM	1	44,60
	601C3065/3	31	66	97	LP	1	44,87
	601C3065/4M	31	66	97	NM	1	46,83
	601C3560/3	36	61	97	LP	1	44,87
	601C3560/4M	36	61	97	NM	1	46,83
	601C4550/3	46	51	97	LP	1	44,87
	601C4550/4M	46	51	97	NM	1	46,83
	601C3070/3	31	71	102	LP	1	47,10
	601C3070/4M	31	71	102	NM	1	49,16
	601C3565/3	36	66	102	LP	1	47,10
	601C3565/4M	36	66	102	NM	1	49,16
	601C4060/3	41	61	102	LP	1	47,10
	601C4060/4M	41	61	102	NM	1	49,16
	601C4555/3	46	56	102	LP	1	47,10
	601C4555/4M	46	56	102	NM	1	49,16
	601C5050/3	51	51	102	LP	1	47,10
	601C5050/4M	51	51	102	NM	1	49,16
	601C4560/3	46	61	107	LP	1	51,35
	601C4560/4M	46	61	107	NM	1	53,04
	601C3080/3	31	81	112	LP	1	61,63
	601C3080/4M	31	81	112	NM	1	63,65
	601C4070/3	41	71	112	LP	1	61,63
	601C4070/4M	41	71	112	NM	1	63,65
	601C5060/3	51	61	112	LP	1	61,63
	601C5060/4M	51	61	112	NM	1	63,65
	601C5555/3	56	56	112	LP	1	61,63
	601C5555/4M	56	56	112	NM	1	63,65
	601C5065/3	51	66	117	LP	1	64,72
	601C5065/4M	51	66	117	NM	1	66,84
	601C3090/3	31	91	122	LP	1	77,68
	601C3090/4M	31	91	122	NM	1	80,19
	601C6060/3	61	61	122	LP	1	77,68
	601C6060/4M	61	61	122	NM	1	80,19
	601C30100/3	31	101	132	LP	1	85,46
	601C30100/4M	31	101	132	NM	1	88,16
	601C7070/3	71	71	142	LP	1	94,01
	601C7070/4M	71	71	142	NM	1	96,92
	601C7575/3	76	76	152	LP	1	103,41
	601C7575/4M	76	76	152	NM	1	106,73
	601C8080/3	81	81	162	LP	1	113,74
	601C8080/4M	81	81	162	NM	1	117,38

CILINDRO EUROPERFIL DE SEGURIDAD LEVA CORTA
SERIE J6 -601CPM

DESCRIPCIÓN	REF.	MEDIDAS			ACABADOS	UDS 	PRECIO
		A	B	C			
<ul style="list-style-type: none"> Cilindro con pomo 	601CPM3030/3	31	31	62	LP	1	38,58
	601CPM3030/4M	31	31	62	NM	1	40,27
	601CPM3040/3	31	41	72	LP	1	42,44
	601CPM3040/4M	31	41	72	NM	1	44,29
	601CPM4030/3	41	31	72	LP	1	42,44
	601CPM4030/4M	41	31	72	NM	1	44,29
	601CPM3535/3	36	36	72	LP	1	42,44
	601CPM3535/4M	36	36	72	NM	1	44,29
	601CPM3050/3	31	51	82	LP	1	46,79
	601CPM3050/4M	31	51	82	NM	1	48,82
	601CPM4040/3	41	41	82	LP	1	46,79
	601CPM4040/4M	41	41	82	NM	1	48,82
	601CPM3060/3	31	61	92	LP	1	49,13
	601CPM3060/4M	31	61	92	NM	1	51,29
	601CPM4050/3	41	51	92	LP	1	49,13
	601CPM4050/4M	41	51	92	NM	1	51,29
	601CPM4060/3	41	61	102	LP	1	54,15
	601CPM4060/4M	41	61	102	NM	1	56,53
	601CPM4070/3	41	71	112	LP	1	70,86
	601CPM4070/4M	41	71	112	NM	1	73,20

<ul style="list-style-type: none"> Medio cilindro 	601C3010/3	31	11	42	LP	1	25,13
	601C3010/4M	31	11	42	NM	1	27,78
	601C4010/3	41	11	52	LP	1	26,63
	601C4010/4M	41	11	52	NM	1	29,39
	601C5010/3	51	11	62	LP	1	28,42
	601C5010/4M	51	11	62	NM	1	31,04
	601C6010/3	61	11	72	LP	1	33,60
	601C6010/4M	61	11	72	NM	1	35,57

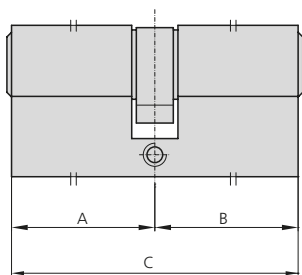




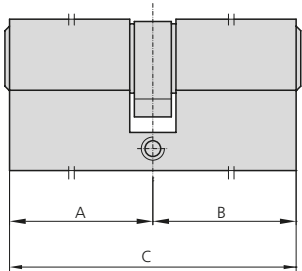
CARACTERÍSTICAS


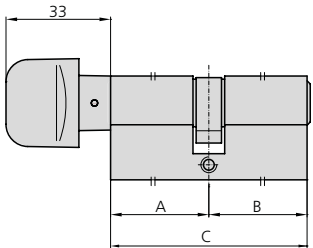
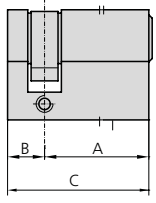
- Cilindro europerfil de llave plana reversible con 5 pernos de bloqueo cargados a muelle
- Cuerpo y rotores de latón
- Pernos de acero inoxidable
- Pasadores anti taladro en ambos lados del cuerpo
- Leva larga 15mm
- Acabados en latón y níquel
- 5 llaves

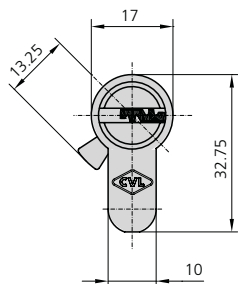
ACCESORIOS OPCIONALES

DESCRIPCIÓN	REF.	MEDIDAS			ACABADOS	UDS	PRECIO
		A	B	C			
• Cilindro doble	201L3030/3	31	31	62	LP	1	29,17
	201L3030/4	31	31	62	LN	1	30,46
	201L3035/3	31	36	67	LP	1	31,38
	201L3035/4	31	36	67	LN	1	32,66
	201L3040/3	31	41	72	LP	1	32,09
	201L3040/4	31	41	72	LN	1	33,51
	201L3535/3	36	36	72	LP	1	32,09
	201L3535/4	36	36	72	LN	1	33,51
	201L3045/3	31	46	77	LP	1	33,69
	201L3045/4	31	46	77	LN	1	35,16
	201L3540/3	36	41	77	LP	1	33,69
	201L3540/4	36	41	77	LN	1	35,16
	201L3050/3	31	51	82	LP	1	35,37
	201L3050/4	31	51	82	LN	1	36,91
	201L3545/3	36	46	82	LP	1	35,37
	201L3545/4	36	46	82	LN	1	36,91
	201L4040/3	41	41	82	LP	1	35,37
	201L4040/4	41	41	82	LN	1	36,91
	201L3055/3	31	56	87	LP	1	37,15
	201L3055/4	31	56	87	LN	1	38,78
	201L4045/3	41	46	87	LP	1	37,15
	201L4045/4	41	46	87	LN	1	38,78
	201L3550/3	36	51	87	LP	1	37,15
	201L3550/4	36	51	87	LN	1	38,78
	201L3060/3	31	61	92	LP	1	37,15
	201L3060/4	31	61	92	LN	1	38,78
	201L3555/3	36	56	92	LP	1	37,15
	201L3555/4	36	56	92	LN	1	38,78
	201L4050/3	41	51	92	LP	1	37,15
	201L4050/4	41	51	92	LN	1	38,78
	201L4545/3	46	46	92	LP	1	37,15
	201L4545/4	46	46	92	LN	1	38,78
	201L3065/3	31	66	97	LP	1	39,02
	201L3065/4	31	66	97	LN	1	40,72
	201L3560/3	36	61	97	LP	1	39,02
	201L3560/4	36	61	97	LN	1	40,72
	201L4550/3	46	51	97	LP	1	39,02
	201L4550/4	46	51	97	LN	1	40,72



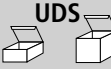
DESCRIPCIÓN	REF.	MEDIDAS			ACABADOS	UDS  	PRECIO
		A	B	C			
	201L3070/3	31	71	102	LP	1	40,96
	201L3070/4	31	71	102	LN	1	42,75
	201L3565/3	36	66	102	LP	1	40,96
	201L3565/4	36	66	102	LN	1	42,75
	201L4060/3	41	61	102	LP	1	40,96
	201L4060/4	41	61	102	LN	1	42,75
	201L4555/3	46	56	102	LP	1	40,96
	201L4555/4	46	56	102	LN	1	42,75
	201L5050/3	51	51	102	LP	1	40,96
	201L5050/4	51	51	102	LN	1	42,75
	201L4560/3	46	61	107	LP	1	44,65
	201L4560/4	46	61	107	LN	1	46,12
	201L3080/3	31	81	112	LP	1	53,59
	201L3080/4	31	81	112	LN	1	55,35
	201L4070/3	41	71	112	LP	1	53,59
	201L4070/4	41	71	112	LN	1	55,35
	201L5060/3	51	61	112	LP	1	53,59
	201L5060/4	51	61	112	LN	1	55,20
	201L5555/3	56	56	112	LP	1	53,59
	201L5555/4	56	56	112	LN	1	55,35
201L5065/3	51	66	117	LP	1	56,27	
201L5065/4	51	66	117	LN	1	58,12	
201L3090/3	31	91	122	LP	1	67,55	
201L3090/4	31	91	122	LN	1	69,73	
201L6060/3	61	61	122	LP	1	67,55	
201L6060/4	61	61	122	LN	1	69,73	
201L30100/3	31	101	132	LP	1	74,31	
201L30100/4	31	101	132	LN	1	76,66	
201L7070/3	71	71	142	LP	1	81,75	
201L7070/4	71	71	142	LN	1	84,28	
201L7575/3	76	76	152	LP	1	89,92	
201L7575/4	76	76	152	LN	1	92,81	
201L8080/3	81	81	162	LP	1	98,90	
201L8080/4	81	81	162	LN	1	102,07	

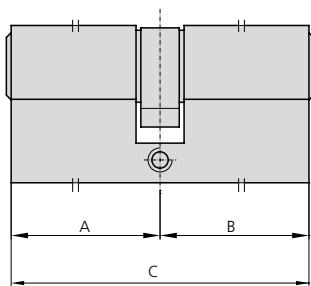
DESCRIPCIÓN	REF.	MEDIDAS			ACABADOS	UDS 	PRECIO
		A	B	C			
<ul style="list-style-type: none"> Cilindro con pomo 	201LPM3030/3	31	31	62	LP	1	33,55
	201LPM3030/4	31	31	62	LN	1	35,02
	201LPM3040/3	31	41	72	LP	1	36,90
	201LPM3040/4	31	41	72	LN	1	38,51
	201LPM4030/3	41	31	72	LP	1	36,90
	201LPM4030/4	41	31	72	LN	1	38,51
	201LPM3535/3	36	36	72	LP	1	36,90
	201LPM3535/4	36	36	72	LN	1	38,51
	201LPM3050/3	31	51	82	LP	1	40,69
	201LPM3050/4	31	51	82	LN	1	42,45
	201LPM4040/3	41	41	82	LP	1	40,69
	201LPM4040/4	41	41	82	LN	1	42,45
	201LPM3060/3	31	61	92	LP	1	42,72
	201LPM3060/4	31	61	92	LN	1	44,60
	201LPM4050/3	41	51	92	LP	1	42,72
	201LPM4050/4	41	51	92	LN	1	44,60
	201LPM4060/3	41	61	102	LP	1	47,09
	201LPM4060/4	41	61	102	LN	1	49,16
	201LPM4070/3	41	71	112	LP	1	61,62
	201LPM4070/4	41	71	112	LN	1	63,65
<ul style="list-style-type: none"> Medio cilindro 	201L3010/3	31	11	42	LP	1	21,85
	201L3010/4	31	11	42	LN	1	24,16
	201L4010/3	41	11	52	LP	1	23,16
	201L4010/4	41	11	52	LN	1	25,56
	201L5010/3	51	11	62	LP	1	24,59
	201L5010/4	51	11	62	LN	1	26,99
	201L6010/3	61	11	72	LP	1	29,22
	201L6010/4	61	11	72	LN	1	30,93

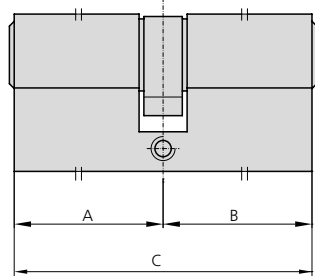

CARACTERÍSTICAS



- Cilindro europerfil de llave plana reversible con 5 pernos de bloqueo cargados a muelle
- Cuerpo y rotores de latón
- Pernos de acero inoxidable
- Pasadores anti taladro en ambos lados del cuerpo
- Leva larga 13,5mm
- Acabados en latón y níquel
- 5 llaves


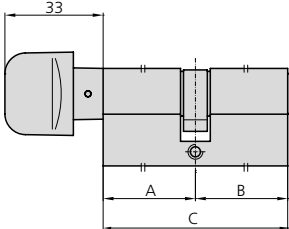
ACCESORIOS OPCIONALES

DESCRIPCIÓN	REF.	MEDIDAS			ACABADOS	UDS 	PRECIO
		A	B	C			
• Cilindro doble	201C3030/3	31	31	62	LP	1	29,17
	201C3030/4	31	31	62	LN	1	30,46
	201C3035/3	31	36	67	LP	1	31,38
	201C3035/4	31	36	67	LN	1	32,66
	201C3040/3	31	41	72	LP	1	32,09
	201C3040/4	31	41	72	LN	1	33,51
	201C3535/3	36	36	72	LP	1	32,09
	201C3535/4	36	36	72	LN	1	33,51
	201C3045/3	31	46	77	LP	1	33,69
	201C3045/4	31	46	77	LN	1	35,16
	201C3540/3	36	41	77	LP	1	33,69
	201C3540/4	36	41	77	LN	1	35,16
	201C3050/3	31	51	82	LP	1	35,37
	201C3050/4	31	51	82	LN	1	36,91
	201C3545/3	36	46	82	LP	1	35,37
	201C3545/4	36	46	82	LN	1	36,91
	201C4040/3	41	41	82	LP	1	35,37
	201C4040/4	41	41	82	LN	1	36,91
	201C3055/3	31	56	87	LP	1	37,15
	201C3055/4	31	56	87	LN	1	38,78
	201C4045/3	41	46	87	LP	1	37,15
	201C4045/4	41	46	87	LN	1	38,78
	201C3550/3	36	51	87	LP	1	37,15
	201C3550/4	36	51	87	LN	1	38,78
	201C3060/3	31	61	92	LP	1	37,15
	201C3060/4	31	61	92	LN	1	38,78
	201C3555/3	36	56	92	LP	1	37,15
	201C3555/4	36	56	92	LN	1	39,78
	201C4050/3	41	51	92	LP	1	37,15
	201C4050/4	41	51	92	LN	1	38,78
	201C4545/3	46	46	92	LP	1	37,15
	201C4545/4	46	46	92	LN	1	38,78
	201C3065/3	31	66	97	LP	1	39,02
	201C3065/4	31	66	97	LN	1	40,72
	201C3560/3	36	61	97	LP	1	39,02
	201C3560/4	36	61	97	LN	1	40,72
	201C4550/3	46	51	97	LP	1	39,02
	201C4550/4	46	51	97	LN	1	40,72

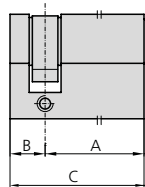




DESCRIPCIÓN	REF.	MEDIDAS			ACABADOS	UDS  	PRECIO
		A	B	C			
	201C3070/3	31	71	102	LP	1	40,96
	201C3070/4	31	71	102	LN	1	42,75
	201C3565/3	36	66	102	LP	1	40,96
	201C3565/4	36	66	102	LN	1	42,75
	201C4060/3	41	61	102	LP	1	40,96
	201C4060/4	41	61	102	LN	1	42,75
	201C4555/3	46	56	102	LP	1	40,96
	201C4555/4	46	56	102	LN	1	42,75
	201C5050/3	51	51	102	LP	1	40,96
	201C5050/4	51	51	102	LN	1	42,75
	201C4560/3	46	61	107	LP	1	44,65
	201C4560/4	46	61	107	LN	1	46,12
	201C3080/3	31	81	112	LP	1	53,59
	201C3080/4	31	81	112	LN	1	55,35
	201C4070/3	41	71	112	LP	1	53,59
	201C4070/4	41	71	112	LN	1	55,35
	201C5060/3	51	61	112	LP	1	53,59
	201C5060/4	51	61	112	LN	1	55,35
	201C5555/3	56	56	112	LP	1	53,59
	201C5555/4	56	56	112	LN	1	55,35
	201C5065/3	51	66	117	LP	1	56,28
	201C5065/4	51	66	117	LN	1	58,12
	201C3090/3	31	91	122	LP	1	67,55
	201C3090/4	31	91	122	LN	1	69,73
	201C6060/3	61	61	122	LP	1	67,55
	201C6060/4	61	61	122	LN	1	69,73
	201C30100/3	31	101	132	LP	1	74,31
	201C30100/4	31	101	132	LN	1	76,66
	201C7070/3	71	71	142	LP	1	81,75
	201C7070/4	71	71	142	LN	1	84,28
	201C7575/3	76	76	152	LP	1	89,92
	201C7575/4	76	76	152	LN	1	92,81
	201C8080/3	81	81	162	LP	1	98,90
	201C8080/4	81	81	162	LN	1	102,07

DESCRIPCIÓN	REF.	MEDIDAS			ACABADOS	UDS 	PRECIO
		A	B	C			
<ul style="list-style-type: none"> Cilindro con pomo 	201CPM3030/3	31	31	62	LP	1	33,55
	201CPM3030/4	31	31	62	LN	1	35,02
	201CPM3040/3	31	41	72	LP	1	36,90
	201CPM3040/4	31	41	72	LN	1	38,51
	201CPM4030/3	41	31	72	LP	1	36,90
	201CPM4030/4	41	31	72	LN	1	38,51
	201CPM3535/3	36	36	72	LP	1	36,90
	201CPM3535/4	36	36	72	LN	1	38,51
	201CPM3050/3	31	51	82	LP	1	40,69
	201CPM3050/4	31	51	82	LN	1	42,45
	201CPM4040/3	41	41	82	LP	1	40,69
	201CPM4040/4	41	41	82	LN	1	42,45
	201CPM3060/3	31	61	92	LP	1	42,72
	201CPM3060/4	31	61	92	LN	1	44,60
	201CPM4050/3	41	51	92	LP	1	42,72
	201CPM4050/4	41	51	92	LN	1	44,60
	201CPM4060/3	41	61	102	LP	1	47,09
	201CPM4060/4	41	61	102	LN	1	49,16
	201CPM4070/3	41	71	112	LP	1	61,62
	201CPM4070/4	41	71	112	LN	1	63,65

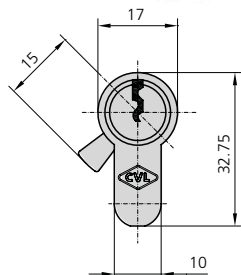
- Medio cilindro



201C3010/3	31	11	42	LP	1	21,85
201C3010/4	31	11	42	LN	1	24,16
201C4010/3	41	11	52	LP	1	23,16
201C4010/4	41	11	52	LN	1	25,56
201C5010/3	51	11	62	LP	1	24,71
201C5010/4	51	11	62	LN	1	26,99
201C6010/3	61	11	72	LP	1	29,22
201C6010/4	61	11	72	LN	1	30,93

CILINDRO EUROPERFIL NORMAL LEVA LARGA



SERIE 101L (5982)

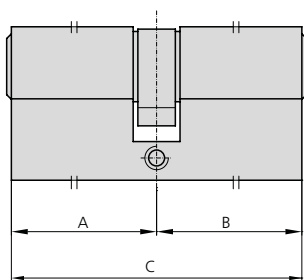




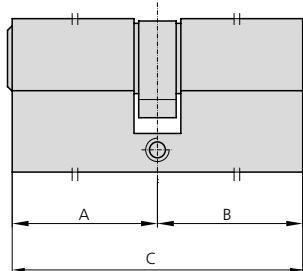
CARACTERÍSTICAS

- Cilindro europerfil de llave de serreta con 5 pernos de bloqueo cargados a muelle
- Cuerpo y rotores de latón
- Pernos de acero inoxidable
- Leva larga 15mm
- Acabados en latón y níquel
- 3 llaves

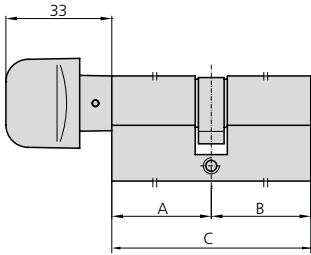
ACCESORIOS OPCIONALES



DESCRIPCIÓN	REF.	MEDIDAS			ACABADOS	UDS  	PRECIO
		A	B	C			
• Cilindro doble	101L3030/3	31	31	62	LP	1	15,76
	101L3030/4	31	31	62	LN	1	18,21
	101L3035/3	31	36	67	LP	1	16,88
	101L3035/4	31	36	67	LN	1	19,50
	101L3040/3	31	41	72	LP	1	17,97
	101L3040/4	31	41	72	LN	1	20,09
	101L3535/3	36	36	72	LP	1	17,97
	101L3535/4	36	36	72	LN	1	20,09
	101L3045/3	31	46	77	LP	1	19,08
	101L3045/4	31	46	77	LN	1	21,06
	101L3540/3	36	41	77	LP	1	19,08
	101L3540/4	36	41	77	LN	1	21,06
	101L3050/3	31	51	82	LP	1	20,18
	101L3050/4	31	51	82	LN	1	21,97
	101L3545/3	36	46	82	LP	1	20,18
	101L3545/4	36	46	82	LN	1	21,97
	101L4040/3	41	41	82	LP	1	20,18
	101L4040/4	41	41	82	LN	1	21,97
	101L3055/3	31	56	87	LP	1	25,29
	101L3055/4	31	56	87	LN	1	26,81
	101L4045/3	41	46	87	LP	1	25,29
	101L4045/4	41	46	87	LN	1	26,81
	101L3550/3	36	51	87	LP	1	25,29
	101L3550/4	36	51	87	LN	1	26,81
	101L3060/3	31	61	92	LP	1	25,29
	101L3060/4	31	61	92	LN	1	26,81
	101L3555/3	36	56	92	LP	1	25,29
	101L3555/4	36	56	92	LN	1	26,81
	101L4050/3	41	51	92	LP	1	25,29
	101L4050/4	41	51	92	LN	1	26,81
	101L4545/3	46	46	92	LP	1	25,29
	101L4545/4	46	46	92	LN	1	26,81
	101L3065/3	31	66	97	LP	1	27,87
	101L3065/4	31	66	97	LN	1	29,50
	101L3560/3	36	61	97	LP	1	27,87
	101L3560/4	36	61	97	LN	1	29,50
	101L3070/3	31	71	102	LP	1	30,43
	101L3070/4	31	71	102	LN	1	31,98



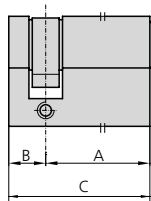
DESCRIPCIÓN	REF.	MEDIDAS			ACABADOS	UDS  	PRECIO
		A	B	C			
	101L3565/3	36	66	102	LP	1	30,43
	101L3565/4	36	66	102	LN	1	31,98
	101L4060/3	41	61	102	LP	1	30,43
	101L4060/4	41	61	102	LN	1	31,98
	101L4555/3	46	56	102	LP	1	30,43
	101L4555/4	46	56	102	LN	1	31,98
	101L5050/3	51	51	102	LP	1	30,43
	101L5050/4	51	51	102	LN	1	31,98
	101L4560/3	46	61	107	LP	1	35,55
	101L4560/4	46	61	107	LN	1	37,07
	101L3080/3	31	81	112	LP	1	40,64
	101L3080/4	31	81	112	LN	1	42,20
	101L4070/3	41	71	112	LP	1	40,64
	101L4070/4	41	71	112	LN	1	42,20
	101L4565/3	46	66	112	LP	1	40,64
	101L4565/4	46	66	112	LN	1	42,20
	101L5060/3	51	61	112	LP	1	40,64
	101L5060/4	51	61	112	LN	1	42,20
	101L5555/3	56	56	112	LP	1	40,64
	101L5555/4	56	56	112	LN	1	42,20
101L3090/3	31	91	122	LP	1	48,74	
101L3090/4	31	91	122	LN	1	50,62	
101L3585/3	36	86	122	LP	1	48,74	
101L3585/4	36	86	122	LN	1	50,62	
101L4080/3	41	81	122	LP	1	48,74	
101L4080/4	41	81	122	LN	1	50,62	
101L4575/3	46	76	122	LP	1	48,74	
101L4575/4	46	76	122	LN	1	50,62	
101L6060/3	61	61	122	LP	1	48,74	
101L6060/4	61	61	122	LN	1	50,62	
101L30100/3	31	101	132	LP	1	53,66	
101L30100/4	31	101	132	LN	1	55,69	
101L4585/3	46	86	132	LP	1	53,66	
101L4585/4	46	86	132	LN	1	55,69	
101L6565/3	66	66	132	LP	1	53,66	
101L6565/4	66	66	132	LN	1	55,69	
101L40100/3	41	101	142	LP	1	59,01	
101L40100/4	41	101	142	LN	1	61,28	
101L7070/3	71	71	142	LP	1	59,01	
101L7070/4	71	71	142	LN	1	61,28	
101L7575/3	76	76	152	LP	1	64,95	
101L7575/4	76	76	152	LN	1	67,37	
101L8080/3	81	81	162	LP	1	71,41	
101L8080/4	81	81	162	LN	1	74,13	

• Cilindro con pomo



DESCRIPCIÓN	REF.	MEDIDAS			ACABADOS	UDS  	PRECIO
		A	B	C			
101LPM3030/3	31	31	62	LP	1	18,15	
101LPM3030/4	31	31	62	LN	1	20,94	
101LPM3035/3	31	36	67	LP	1	19,40	
101LPM3035/4	31	36	67	LN	1	22,42	
101LPM3040/3	31	41	72	LP	1	20,69	
101LPM3040/4	31	41	72	LN	1	23,12	
101LPM3535/3	36	36	72	LP	1	20,69	
101LPM3535/4	36	36	72	LN	1	23,12	
101LPM4030/3	41	31	72	LP	1	20,69	
101LPM4030/4	41	31	72	LN	1	23,12	
101LPM3045/3	31	46	77	LP	1	21,94	
101LPM3045/4	31	46	77	LN	1	24,21	
101LPM3050/3	31	51	82	LP	1	23,21	
101LPM3050/4	31	51	82	LN	1	25,25	
101LPM4040/3	41	41	82	LP	1	23,21	
101LPM4040/4	41	41	82	LN	1	25,25	
101LPM3055/3	31	56	87	LP	1	29,10	
101LPM3055/4	31	56	87	LN	1	30,85	
101LPM3550/3	36	51	87	LP	1	29,10	
101LPM3550/4	36	51	87	LN	1	30,85	
101LPM4045/3	41	46	87	LP	1	29,10	
101LPM4045/4	41	46	87	LN	1	30,85	
101LPM3060/3	31	61	92	LP	1	29,10	
101LPM3060/4	31	61	92	LN	1	30,85	
101LPM4050/3	41	51	92	LP	1	30,13	
101LPM4050/4	41	51	92	LN	1	30,85	
101LPM3065/3	31	66	97	LP	1	32,05	
101LPM3065/4	31	66	97	LN	1	33,81	
101LPM3070/3	31	71	102	LP	1	35,27	
101LPM3070/4	31	71	102	LN	1	36,76	

• Medio cilindro

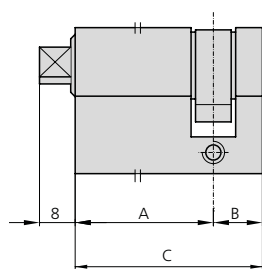


101L3010/3	31	11	42	LP	1	14,16
101L3010/4	31	11	42	LN	1	16,82
101L3510/3	36	11	47	LP	1	15,90
101L3510/4	36	11	47	LN	1	18,32
101L4010/3	41	11	52	LP	1	17,59
101L4010/4	41	11	52	LN	1	19,80
101L4510/3	46	11	57	LP	1	18,48
101L4510/4	46	11	57	LN	1	20,66
101L5010/3	51	11	62	LP	1	19,36
101L5010/4	51	11	62	LN	1	21,42
101L5510/3	56	11	67	LP	1	21,07
101L5510/4	56	11	67	LN	1	22,95
101L6010/3	61	11	72	LP	1	32,48
101L6010/4	61	11	72	LN	1	35,17

CILINDRO EUROPERFIL NORMAL LEVA LARGA
SERIE 100L (5982)

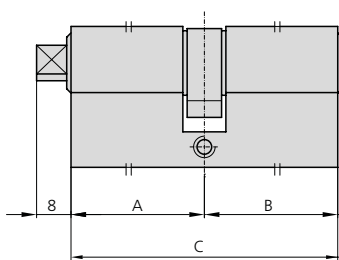
DESCRIPCIÓN	REF.	MEDIDAS			ACABADOS	UDS  	PRECIO
		A	B	C			
<ul style="list-style-type: none"> Medio cilindro con pomo 	100LPM3010/3	31	11	42	LP	1	17,66
	100LPM3010/4	31	11	42	LN	1	21,02
	100LPM3510/3	36	11	47	LP	1	19,85
	100LPM3510/4	36	11	47	LN	1	22,92
	100LPM4010/3	41	11	52	LP	1	21,98
	100LPM4010/4	41	11	52	LN	1	24,76
	100LPM4510/3	46	11	57	LP	1	23,10
	100LPM4510/4	46	11	57	LN	1	25,82
	100LPM5010/3	51	11	62	LP	1	24,18
	100LPM5010/4	51	11	62	LN	1	26,77
	100LPM5510/3	56	11	67	LP	1	26,33
	100LPM5510/4	56	11	67	LN	1	28,69
	100LPM6010/3	61	11	72	LP	1	40,60
	100LPM6010/4	61	11	72	LN	1	43,93

- Medio cilindro
- Triángulo por un lado



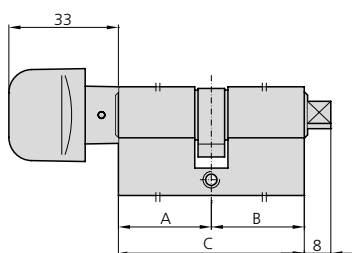
100LPT3010/3	31	11	42	LP	1	23,36
100LPT3010/4	31	11	42	LN	1	25,18

- Doble cilindro
- Llave por un lado y triángulo por el otro



101LPT3030/3	31	31	62	LP	1	26,81
101LPT3030/4	31	31	62	LN	1	31,06
101LPT3040/3	31	41	72	LP	1	29,08
101LPT3040/4	31	41	72	LN	1	33,01
101LPT3050/3	31	51	82	LP	1	31,30
101LPT3050/4	31	51	82	LN	1	35,08

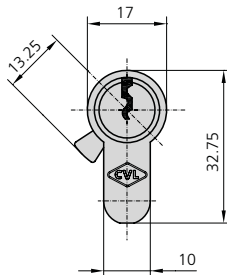
- Doble cilindro
- Triángulo por un lado y pomo por el otro



100LPM30T30/3	31	31	62	LP	1	30,85
100LPM30T30/4	31	31	62	LN	1	35,70
100LPM35T35/3	36	36	72	LP	1	33,41
100LPM35T35/4	36	36	72	LN	1	37,97
100LPM40T30/3	41	31	72	LP	1	33,41
100LPM40T30/4	41	31	72	LN	1	37,97
100LPM40T40/3	41	41	82	LP	1	36,01
100LPM40T40/4	41	41	82	LN	1	40,33
100LPM35T50/3	36	51	87	LP	1	45,08
100LPM35T50/4	36	51	87	LN	1	49,26

CILINDRO EUROPERFIL NORMAL LEVA CORTA

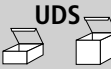
SERIE 101C (5990)

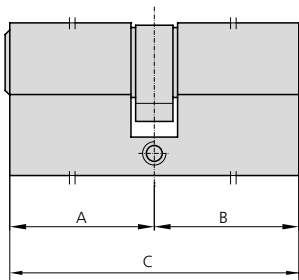




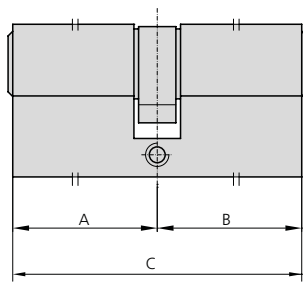
CARACTERÍSTICAS



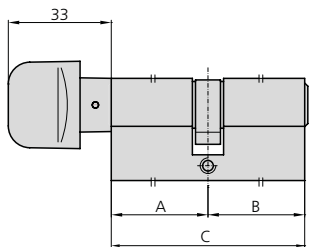
- Cilindro europerfil de llave de serreta con 5 pernos de bloqueo cargados a muelle
- Cuerpo y rotores de latón
- Pernos de acero inoxidable
- Leva corta 13,5mm
- Acabados en latón y níquel
- 3 llaves

ACCESORIOS OPCIONALES

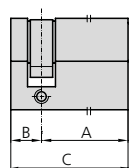
DESCRIPCIÓN	REF.	MEDIDAS			ACABADOS	UDS 	PRECIO
		A	B	C			
• Cilindro doble	101C3030/3	31	31	62	LP	1	15,76
	101C3030/4	31	31	62	LN	1	18,21
	101C3035/3	31	36	67	LP	1	16,88
	101C3035/4	31	36	67	LN	1	19,50
	101C3040/3	31	41	72	LP	1	17,97
	101C3040/4	31	41	72	LN	1	20,09
	101C3535/3	36	36	72	LP	1	17,97
	101C3535/4	36	36	72	LN	1	20,09
	101C3045/3	31	46	77	LP	1	19,08
	101C3045/4	31	46	77	LN	1	21,06
	101C3540/3	36	41	77	LP	1	19,08
	101C3540/4	36	41	77	LN	1	21,06
	101C3050/3	31	51	82	LP	1	20,18
	101C3050/4	31	51	82	LN	1	21,97
	101C3545/3	36	46	82	LP	1	20,18
	101C3545/4	36	46	82	LN	1	21,97
	101C4040/3	41	41	82	LP	1	20,18
	101C4040/4	41	41	82	LN	1	21,97
	101C3055/3	31	56	87	LP	1	25,29
	101C3055/4	31	56	87	LN	1	26,81
	101C4045/3	41	46	87	LP	1	22,72
	101C4045/4	41	46	87	LN	1	26,81
	101C3550/3	36	51	87	LP	1	25,29
	101C3550/4	36	51	87	LN	1	26,81
	101C3060/3	31	61	92	LP	1	25,29
	101C3060/4	31	61	92	LN	1	26,81
	101C3555/3	36	56	92	LP	1	25,29
	101C3555/4	36	56	92	LN	1	26,81
	101C4050/3	41	51	92	LP	1	25,29
	101C4050/4	41	51	92	LN	1	26,81
	101C4545/3	46	46	92	LP	1	25,29
	101C4545/4	46	46	92	LN	1	26,81
	101C3065/3	31	66	97	LP	1	27,87
	101C3065/4	31	66	97	LN	1	29,50
	101C3560/3	36	61	97	LP	1	27,87
	101C3560/4	36	61	97	LN	1	29,50
	101C3070/3	31	71	102	LP	1	30,43
	101C3070/4	31	71	102	LN	1	31,98



DESCRIPCIÓN	REF.	MEDIDAS			ACABADOS	UDS  	PRECIO
		A	B	C			
	101C3565/3	36	66	102	LP	1	30,43
	101C3565/4	36	66	102	LN	1	31,98
	101C4060/3	41	61	102	LP	1	30,43
	101C4060/4	41	61	102	LN	1	31,98
	101C4555/3	46	56	102	LP	1	30,43
	101C4555/4	46	56	102	LN	1	31,98
	101C5050/3	51	51	102	LP	1	30,43
	101C5050/4	51	51	102	LN	1	31,98
	101C4560/3	46	61	107	LP	1	35,55
	101C4560/4	46	61	107	LN	1	37,07
	101C3080/3	31	81	112	LP	1	40,64
	101C3080/4	31	81	112	LN	1	42,20
	101C4070/3	41	71	112	LP	1	40,64
	101C4070/4	41	71	112	LN	1	42,20
	101C4565/3	46	66	112	LP	1	40,64
	101C4565/4	46	66	112	LN	1	42,20
	101C4565/3	51	61	112	LP	1	40,64
	101C5060/4	51	61	112	LN	1	42,20
	101C5555/3	56	56	112	LP	1	40,64
	101C5555/4	56	56	112	LN	1	42,20
101C3090/3	31	91	122	LP	1	48,74	
101C3090/4	31	91	122	LN	1	50,62	
101C3585/3	36	86	122	LP	1	48,74	
101C3585/4	36	86	122	LN	1	50,62	
101C4080/3	41	81	122	LP	1	48,74	
101C4080/4	41	81	122	LN	1	50,62	
101C4575/3	46	76	122	LP	1	48,74	
101C4575/4	46	76	122	LN	1	50,62	
101C6060/3	61	61	122	LP	1	48,74	
101C6060/4	61	61	122	LN	1	50,62	
101C30100/3	31	101	132	LP	1	53,66	
101C30100/4	31	101	132	LN	1	55,69	
101C4585/3	46	86	132	LP	1	53,66	
101C4585/4	46	86	132	LN	1	55,69	
101C6565/3	66	66	132	LP	1	53,66	
101C6565/4	66	66	132	LN	1	55,69	
101C40100/3	41	101	142	LP	1	59,01	
101C40100/4	41	101	142	LN	1	61,28	
101C7070/3	71	71	142	LP	1	59,01	
101C7070/4	71	71	142	LN	1	61,28	
101C7575/3	76	76	152	LP	1	64,95	
101C7575/4	76	76	152	LN	1	67,37	
101C8080/3	81	81	162	LP	1	71,41	
101C8080/4	81	81	162	LN	1	74,13	

DESCRIPCIÓN	REF.	MEDIDAS			ACABADOS	UDS  	PRECIO
		A	B	C			
• Cilindro con pomo 	101CPM3030/3	31	31	62	LP	1	18,15
	101CPM3030/4	31	31	62	LN	1	20,94
	101CPM3035/3	31	36	67	LP	1	19,40
	101CPM3035/4	31	36	67	LN	1	22,42
	101CPM3040/3	31	41	72	LP	1	20,69
	101CPM3040/4	31	41	72	LN	1	23,12
	101CPM3535/3	36	36	72	LP	1	20,69
	101CPM3535/4	36	36	72	LN	1	23,12
	101CPM4030/3	41	31	72	LP	1	20,69
	101CPM4030/4	41	31	72	LN	1	23,12
	101CPM3045/3	31	46	77	LP	1	21,94
	101CPM3045/4	31	46	77	LN	1	24,21
	101CPM3050/3	31	51	82	LP	1	23,21
	101CPM3050/4	31	51	82	LN	1	25,25
	101CPM4040/3	41	41	82	LP	1	23,21
	101CPM4040/4	41	41	82	LN	1	25,25
	101CPM3055/3	31	56	87	LP	1	29,10
	101CPM3055/4	31	56	87	LN	1	30,85
	101CPM3550/3	36	51	87	LP	1	29,10
	590CPM4045/3	41	46	87	LP	1	29,10
	590CPM4045/4	41	46	87	LN	1	30,85
	590CPM3060/3	31	61	92	LP	1	29,10
	101CPM3060/4	31	61	92	LN	1	30,85
	101CPM4050/3	41	51	92	LP	1	29,10
	101CPM4050/4	41	51	92	LN	1	30,85
	101CPM3065/3	31	66	97	LP	1	32,05
	101CPM3065/4	31	66	97	LN	1	33,93
	101CPM3070/3	31	71	102	LP	1	35,27
101CPM3070/4	31	71	102	LN	1	36,76	

• Medio cilindro

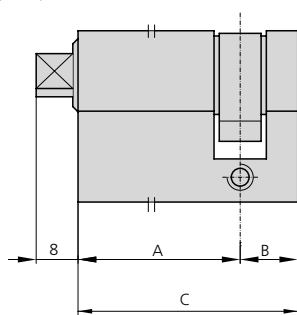


101C3010/3	31	11	42	LP	1	14,16
101C3010/4	31	11	42	LN	1	16,82
101C3510/3	36	11	47	LP	1	15,90
101C3510/4	36	11	47	LN	1	18,32
101C4010/3	41	11	52	LP	1	17,59
101C4010/4	41	11	52	LN	1	19,80
101C4510/3	46	11	57	LP	1	18,48
101C4510/4	46	11	57	LN	1	20,66
101C5010/3	51	11	62	LP	1	19,36
101C5010/4	51	11	62	LN	1	21,42
101C5510/3	56	11	67	LP	1	21,07
101C5510/4	56	11	67	LN	1	22,95
101C6010/3	61	11	72	LP	1	32,48
101C6010/4	61	11	72	LN	1	35,17

CILINDRO EUROPERFIL NORMAL LEVA CORTA
SERIE 100C (5990)

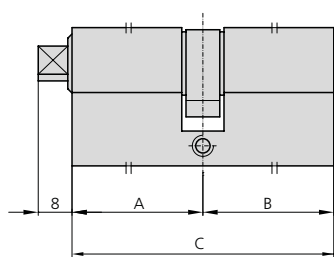
DESCRIPCIÓN	REF.	MEDIDAS			ACABADOS	UDS  	PRECIO
		A	B	C			
<ul style="list-style-type: none"> Medio cilindro con pomo 	100CPM3010/3	31	11	42	LP	1	17,66
	100CPM3010/4	31	11	42	LN	1	21,02
	100CPM3510/3	36	11	47	LP	1	19,85
	100CPM3510/4	36	11	47	LN	1	22,92
	100CPM4010/3	41	11	52	LP	1	21,98
	100CPM4010/4	41	11	52	LN	1	24,76
	100CPM4510/3	46	11	57	LP	1	23,10
	100CPM4510/4	46	11	57	LN	1	25,82
	100CPM5010/3	51	11	62	LP	1	24,18
	100CPM5010/4	51	11	62	LN	1	26,77
	100CPM5510/3	56	11	67	LP	1	26,33
	100CPM5510/4	56	11	67	LN	1	28,69
	100CPM6010/3	61	11	72	LP	1	40,60
	100CPM6010/4	61	11	72	LN	1	43,93

- Medio cilindro
- Triángulo por un lado



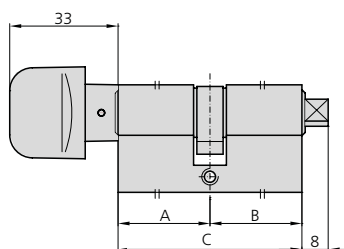
100CPT3010/3	31	11	42	LP	1	23,36
100CPT3010/4	31	11	42	LN	1	25,18

- Doble cilindro
- Llave por un lado y triángulo por el otro

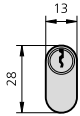


101CPT3030/3	31	31	62	LP	1	26,81
101CPT3030/4	31	31	62	LN	1	31,06
101CPT3040/3	31	41	72	LP	1	29,08
101CPT3040/4	31	41	72	LN	1	33,01
101CPT3050/3	31	51	82	LP	1	31,30
101CPT3050/4	31	51	82	LN	1	35,08

- Doble cilindro
- Triángulo por un lado y pomo por el otro



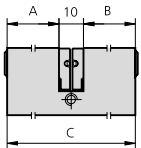
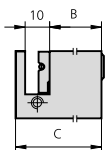
100CPM30T30/3	31	31	62	LP	1	30,85
100CPM30T30/4	31	31	62	LN	1	35,70
100CPM35T35/3	36	36	72	LP	1	33,41
100CPM35T35/4	36	36	72	LN	1	37,97
100CPM40T30/3	41	31	72	LP	1	33,41
100CPM40T30/4	41	31	72	LN	1	37,97
100CPM40T40/3	41	41	82	LP	1	36,01
100CPM40T40/4	41	41	82	LN	1	40,33
100CPM35T50/3	36	51	87	LP	1	45,08
100CPM35T50/4	36	51	87	LN	1	49,26



CARACTERÍSTICAS

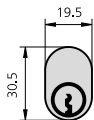
- Cilindro ovalado pequeño
- Cuerpo de latón
- Rotores de latón
- Dos levas
- 3 llaves

ACCESORIOS OPCIONALES

DESCRIPCIÓN	REF.	MEDIDAS			ACABADOS APLICABLE A CERRADURAS	UDS	PRECIO	
		A	B	C				
 <ul style="list-style-type: none"> • Cilindro doble 	5963/2222/3	22	22	54	LP	1	15,76	
	5963/2222/4	22	22	54	LN	1	18,21	
	5963/2525/3	26	26	62	LP	1	21,42	
	5963/2525/4	26	26	62	LN	1	23,19	
	5963/3030/3	31	31	72	LP	1963	1	27,11
	5963/3030/4	31	31	72	LN	1975	1	28,91
	5963/3535/3	36	36	82	LP	1	32,80	
	5963/3535/4	36	36	82	LN	1	34,60	
	5963/4040/3	41	41	92	LP	1	38,52	
	5963/4040/4	41	41	92	LN	1	40,31	
 <ul style="list-style-type: none"> • Medio cilindro 	5963T36/3	22	36	LP	1963	1	14,16	
	5963T36/4	22	36	LN	1975	1	16,82	


CARACTERÍSTICAS

- Cuerpo de latón
- Rotores de latón
- Con levas y vástagos
- 3 llaves

ACCESORIOS OPCIONALES


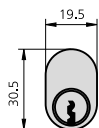
DESCRIPCIÓN	REF.	MEDIDAS			ACABADOS	APLICABLE A CERRADURAS	UDS	PRECIO
		A	B	C				
<ul style="list-style-type: none"> • Cilindro doble • Ovalado 	5081/3030/3	26,5	26,5	74	LP	1981	1	19,78
	5081/3030/4	26,5	26,5	74	LN	1981	1	21,45
<ul style="list-style-type: none"> • Cilindro doble • Redondo 	5181/3030/3	26,5	26,5	74	LP	11981	1	19,78
	5181/3030/4	26,5	26,5	74	LN	11981	1	21,45



CARACTERÍSTICAS

- Cuerpo de latón
- Rotores de latón
- Con levas y vástagos
- 3 llaves

ACCESORIOS OPCIONALES



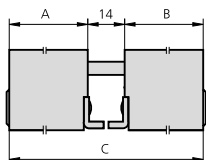
DESCRIPCIÓN

REF.

MEDIDAS ACABADOS APLICABLE A CERRADURAS

UDS

PRECIO



- Cilindro doble
- Ovalado

REF.	MEDIDAS	ACABADOS	APLICABLE A	UDS	PRECIO
	A B C		CERRADURAS		
5961/2525/3	25 25 64	LP	1961	1	19,22
5961/2525/4	25 25 64	LN		1	20,79
5961/3030/3	30 30 74	LP		1	19,78
5961/3030/4	30 30 74	LN		1	21,45


CARACTERÍSTICAS

- Cuerpo de latón
- Rotores de latón
- Con levas y vástagos
- 3 llaves

ACCESORIOS OPCIONALES

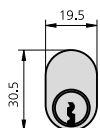
DESCRIPCIÓN	REF.	MEDIDAS			ACABADOS	APLICABLE A CERRADURAS	UDS		PRECIO
		A	B	C					
<ul style="list-style-type: none"> • Cilindro doble • Redondo 	5962/2525/3	25	25	64	LP	1962	1		19,22
	5962/3030/3	30	30	74	LN		1		19,78
	5962/4040/3	40	40	94	LP		1		24,31
<ul style="list-style-type: none"> • Medio cilindro • Redondo 	5962T30/3			30	LP	1962	1		14,16
	5962T40/3			40	LN		1		24,21

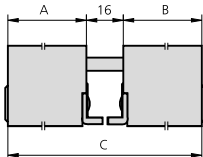
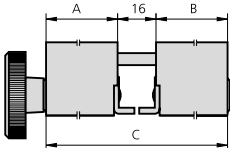
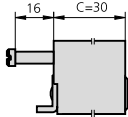
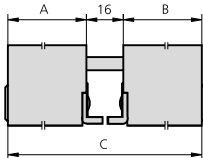
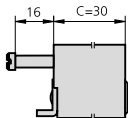


CARACTERÍSTICAS

- Cilindro ovalado
- Cuerpo de latón
- Rotores de latón
- Con levas y vástagos
- 3 llaves

ACCESORIOS OPCIONALES

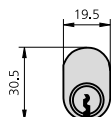


DESCRIPCIÓN	REF.	MEDIDAS			ACABADOS APLICABLE A CERRADURAS	UDS	PRECIO	
		A	B	C				
 <ul style="list-style-type: none"> • Cilindro doble • Llave normal 	5964/2525/3	25	25	66	LP	1	19,22	
	5964/2525/4	25	25	66	LN	1	20,79	
	5964/3030/3	30	30	76	LP	1	19,78	
	5964/3030/4	30	30	76	LN	1964	1	21,45
	5964/4040/3	40	40	96	LP	1	46,72	
	5964/4040/4	40	40	96	LN	1	48,35	
 <ul style="list-style-type: none"> • Cilindro doble con pomo • Llave normal 	5964P3030/3	30	30	76	LP	1	19,78	
	5964P3030/4	30	30	76	LN	1964	1	21,45
 <ul style="list-style-type: none"> • Medio cilindro • Llave normal 	5964T25/3		25		LP	1	13,73	
	5964T25/4		25		LN	1	16,32	
	5964T30/3		30		LP	1	14,16	
	5964T30/4		30		LN	1964	1	16,82
	5964T40/3		40		LP	1	24,21	
	5964T40/4		40		LN	1	25,68	
 <ul style="list-style-type: none"> • Cilindro doble • Llave de seguridad 	6964/3030/3	30	30	76	LP	1	33,11	
	6964/3030/4	30	30	76	LN	1964	1	34,64
 <ul style="list-style-type: none"> • Medio cilindro • Llave de seguridad 	6964T30/3		30		LP	1	24,86	
	6964T30/4		30		LN	1964	1	26,69

CILINDROS


CARACTERÍSTICAS

- Cilindro ovalado
 - Cuerpo de latón
 - Rotores de latón
 - Con levas y vástagos
-
- 3 llaves

ACCESORIOS OPCIONALES


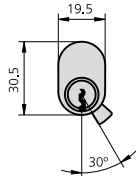
DESCRIPCIÓN	REF.	MEDIDAS			ACABADOS APLICABLE A CERRADURAS	UDS	PRECIO	
		A	B	C				
<ul style="list-style-type: none"> • Cilindro doble • Llave normal 	5968/2525/3	25	25	66	LP	1	19,22	
	5968/2525/4	25	25	66	LN	1	20,79	
	5968/3030/3	30	30	76	LP	1	19,78	
	5968/3030/4	30	30	76	LN	1968	1	21,45
	5968/4040/3	40	40	96	LP	1	46,72	
	5968/4040/4	40	40	96	LN	1	48,35	
<ul style="list-style-type: none"> • Cilindro doble con pomo • Llave normal 	5968P3030/3	30	30	76	LP	1968	1	19,78
	5968P3030/4	30	30	76	LN	1	21,45	
<ul style="list-style-type: none"> • Medio cilindro • Llave normal 	5968T25/3			25	LP	1968	1	13,73
	5968T25/4			25	LN	1	16,32	
	5968T30/3			30	LP	1	14,16	
	5968T30/4			30	LN	1	16,82	
	5968T40/3			40	LP	1	24,21	
5968T40/4			40	LN	1	25,68		
<ul style="list-style-type: none"> • Cilindro doble • Llave de seguridad 	6968/3030/3	30	30	76	LP	1968	1	33,11
	6968/3030/4	30	30	76	LN	1	34,64	
<ul style="list-style-type: none"> • Medio cilindro • Llave de seguridad 	6968T30/3			30	LP	1968	1	24,86
	6968T30/4			30	LN	1	26,69	



CARACTERÍSTICAS

- Cilindro ovalado
- Cuerpo de latón
- Rotores de latón
- Con levas y vástagos
- 3 llaves

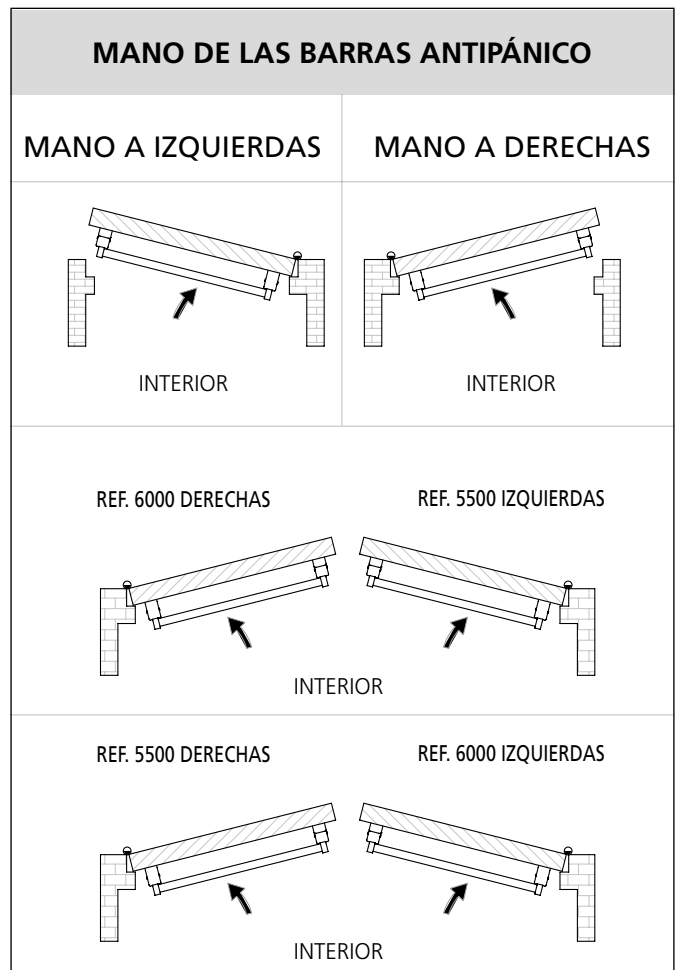
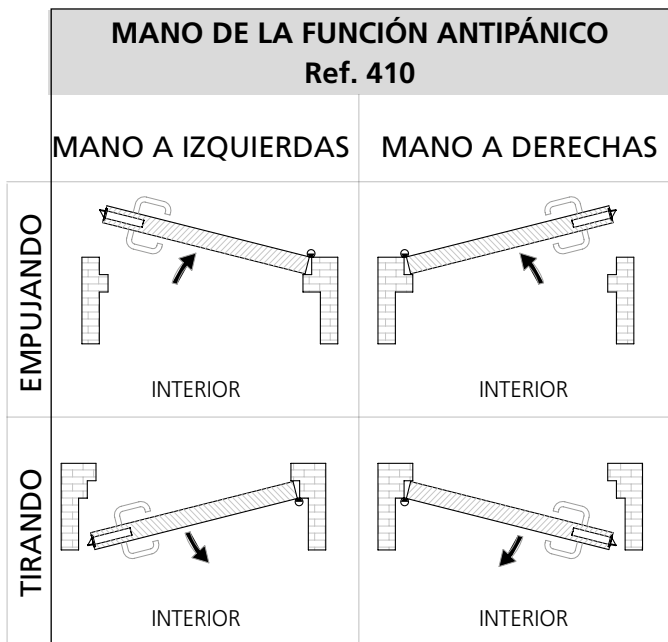
ACCESORIOS OPCIONALES



DESCRIPCIÓN	REF.	MEDIDAS			ACABADOS APLICABLE A CERRADURAS	UDS	PRECIO
		A	B	C			
<ul style="list-style-type: none"> • Cilindro doble 	5979/3030/3	30	30	76	LP	1	19,78
	5979/3030/4	30	30	76	LN	1	21,45
<ul style="list-style-type: none"> • Cilindro doble con pomo 	5979P3030/3	30	30	76	LP	1	19,78
	5979P3030/4	30	30	76	LN	1	21,45

VÍAS DE ESCAPE Y CORTAFUEGO

Barra Antipánico de Cierre Lateral con Marcado CE	157
• Serie 5000	157
Barra Antipánico acoplable a cerradura de embutir con Marcado CE	158
• Serie 5500	158
Barra Antipánico de cierre alto-bajo con Marcado CE	159
• Serie 6000	159
Cerradura antipánico palanca deslizante	160
• Series 615, 612 alupanic	160
• Series 615E, 612E alupanic	161
Cerraduras de embutir	162
• Serie 400	162
• Serie 400T	163
Cerradura antipánico palanca deslizante	164
• Serie 410	164
Accesorios	167
• Escudos y Manillas de Acero Inoxidable	167
• Escudos y Manillas en negro	168
• Cilindros y otros accesorios	169





BARRA ANTIPÁNICO DE CIERRE LATERAL CON MARCADO CE

SERIE 5000

CARACTERÍSTICAS

- 1 punto de cierre lateral
- Solución reversible
- Cerradero CE5000
- Certificado CE según norma europea UNE-EN 1125
- Cortafuego

ACCESORIOS OPCIONALES

- Barra de apoyo de medidas especiales
- Manilla y escudo en negro M5000, M5001, M5002, M5003
- Manilla y escudo de acero inoxidable CM5006, CM5007, para distintos entre ejes
- Cilindro B5000



ANTIPÁNICO INOX



ANTIPÁNICO NIQUEL MATE



ANTIPÁNICO NEGRO

DESCRIPCIÓN

REF.

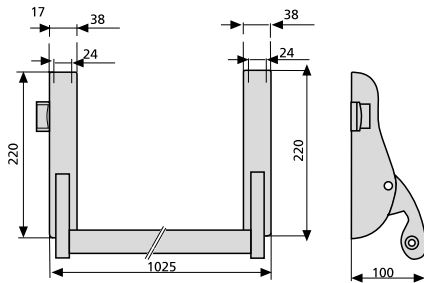
ACABADOS

UDS

PRECIO

SOPORTE

BARRA



5000/1N	Pintado negro	Pintado rojo	1	5	196,49
5000/1NM	Níquel mate	Acero inoxidable Aisi 304L	1	5	293,14
5000/6	Acero inoxidable Aisi 304L	Acero inoxidable Aisi 304L	1	5	388,73



BARRA ANTIPÁNICO ACOPLABLE A CERRADURA DE EMBUTIR CON MARCADO CE

SERIE 5500

CARACTERÍSTICAS

- Acoplable a cerradura de embutir
- Solución reversible
- Certificado CE según norma europea UNE-EN 1125 con la serie 400T y 400TL, página 157
- Cortafuego

ACCESORIOS OPCIONALES

- Barra de apoyo de medidas especiales



ANTIPÁNICO INOX



ANTIPÁNICO NÍQUEL MATE

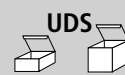


ANTIPÁNICO NEGRO

DESCRIPCIÓN

REF.

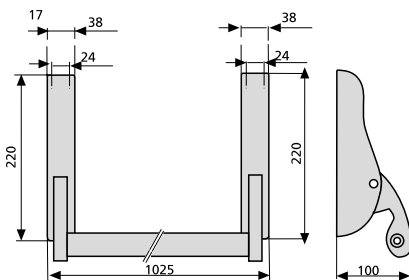
ACABADOS



PRECIO

SOPORTE

BARRA



5500/1N	Pintado negro	Pintado rojo	1	5	175,22
5500/1NM	Níquel mate	Acero inoxidable Aisi 304L	1	5	259,7
5500/6	Acero inoxidable Aisi 304L	Acero inoxidable Aisi 304L	1	5	345,6



BARRA ANTIPÁNICO DE CIERRE ALTO-BAJO CON MARCADO CE

SERIE 6000

CARACTERÍSTICAS

- 2 puntos de cierre alto-bajo
- Reversible sin accionamiento exterior
- Cerradores CER5000 y CEB6000
- Certificado CE según norma europea UNE-EN 1125
- Cortafuego

ACCESORIOS OPCIONALES

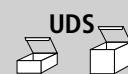
- Barra de apoyo y fallebas de medidas especiales
- Manilla y escudo en negro M5000, M5001, M5002, M5003
- Manilla y escudo de acero inoxidable CM5006, CM5007 para distintos entre ejes
- Cilindro B5000



DESCRIPCIÓN

REF.

ACABADOS

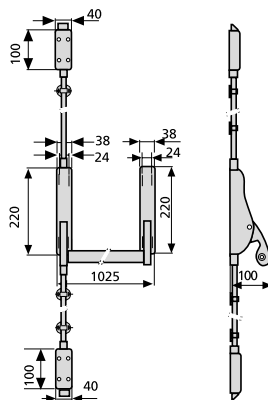


PRECIO

SOPORTE

BARRA

FALLEBA



REF.	SOPORTE	BARRA	FALLEBA	UDS		PRECIO
6000D/1N	Pintado negro	Pintado rojo	Pintado negro	1	5	274,50
6000I/1N	Pintado negro	Pintado rojo	Pintado negro	1	5	274,50
6000D/1NM	Níquel mate	Acero inoxidable Aisi 304L	Acero inoxidable Aisi 304L	1	5	399,40
6000I/1NM	Níquel mate	Acero inoxidable Aisi 304L	Acero inoxidable Aisi 304L	1	5	399,40
6000D/6	Acero inoxidable Aisi 304L	Acero inoxidable Aisi 304L	Acero inoxidable Aisi 304L	1	5	529,18
6000I/6	Acero inoxidable Aisi 304L	Acero inoxidable Aisi 304L	Acero inoxidable Aisi 304L	1	5	529,18



CARACTERÍSTICAS

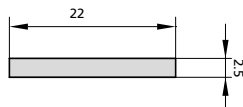
- Cerradura con función antipánico para puertas de aluminio y metálicas
- Sistema antipánico reversible
- Frente inox. de 22 mm
- Picaporte reversible de 11 mm de hierro
- Picaporte regulable, excepto en entrada de 25 mm
- Caja de 15 mm
- Cuadradillo de 8 mm
- Operado mediante llave y pomo o manilla desde el exterior
- Tornillo de fijación de cilindro
- Entre ejes 85 mm (615) ó 92 mm (612)
- Ensayado a fuego

ACCESORIOS OPCIONALES

- Gama completa de cerraderos (ver páginas 43 - 50)
- Gama completa de cilindros (ver página 128 - 154)

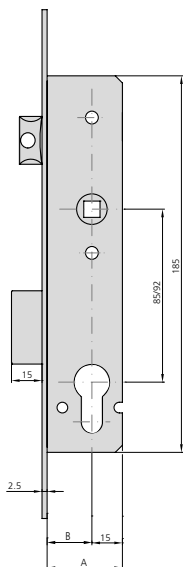
DESCRIPCIÓN	REF.	MEDIDAS		LEVA	ACABADOS		UDS		PRECIO	
		B	A		FRENTE	CANTO			COMPLETA	S/CILINDRO

- Picaporte y palanca
- Cilindro no incluido
- Cerradura con nueca partida



- Opciones de cerradero (ver páginas 44-51)
- Opción de cerradero eléctrico (ver página 52)

615/25/6	22	37	15	Al	1	20		114,67
615/30/6	27	42	15	Al	1	20		114,67
615/35/6	32	47	15	Al	1	20		114,67
612/25/6	22	37	15	Al	1	20		114,67
612/30/6	27	42	15	Al	1	20		114,67
612/35/6	32	47	15	Al	1	20		114,67



CERRADURA ANTIPÁNICO PALANCA DESLIZANTE
SERIES 615E, 612E

CARACTERÍSTICAS

- Cerradura con función antipánico para puertas de aluminio y metálicas
- Sistema antipánico reversible
- Frente inox de 22 mm
- Picaporte reversible de 11 mm de hierro
- Picaporte regulable, excepto en entrada de 25 mm
- Caja de 15 mm
- Cuadradillo de 8 mm
- **Operado mediante llave y manilla desde el exterior. La llave bloquea o desbloquea la manilla**
- Tornillo de fijación de cilindro
- Entre ejes 85 mm (615E) ó 92 mm (612E)
- Ensayado a fuego

ACCESORIOS OPCIONALES

- Gama completa de cerraderos (ver páginas 43 - 50)
- Gama completa de cilindros (ver página 128 - 154)

DESCRIPCIÓN
REF.
MEDIDAS
B A

LEVA
ACABADOS
FRENTE CANTO

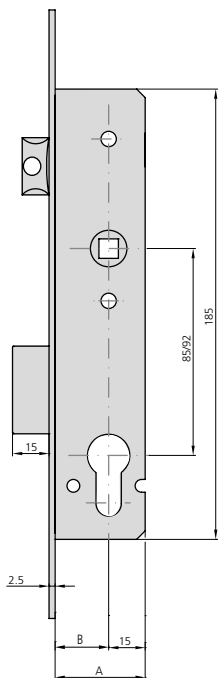
UDS
PRECIO
COMPLETA S/CILINDRO

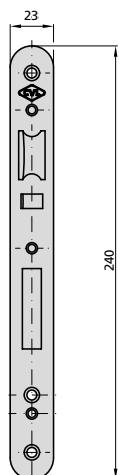
- Picaporte y palanca
- Cilindro no incluido
- Cerradura con nueca partida

- **Opciones de cerradero** (ver páginas 44-51)
- **Opción de cerradero eléctrico** (ver página 52)



615E/25/6	22	37	15	Al	1	20		146,32
615E/30/6	27	42	15	Al	1	20		146,32
615E/35/6	32	47	15	Al	1	20		146,32
612E/25/6	22	37	15	Al	1	20		146,32
612E/30/6	27	42	15	Al	1	20		146,32
612E/35/6	32	47	15	Al	1	20		146,32





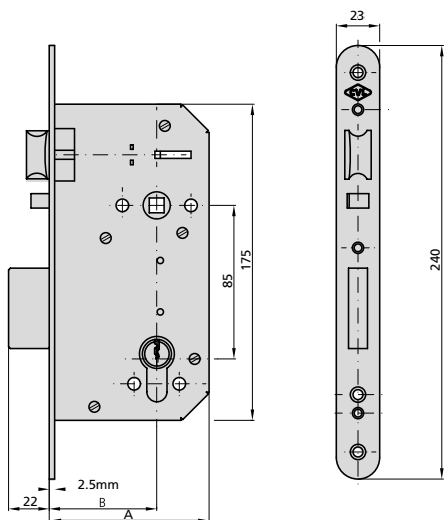
CARACTERÍSTICAS

- Frente en acero inoxidable en canto redondo o cuadrado
- Caja niquelada
- Cuadradillo de 8 mm
- Resbalón de hierro
- Tornillo de fijación de cilindro
- Cerradero de acero inoxidable en canto redondo o cuadrado
- Ensayado a fuego
- Ensayado según UNE EN 12209

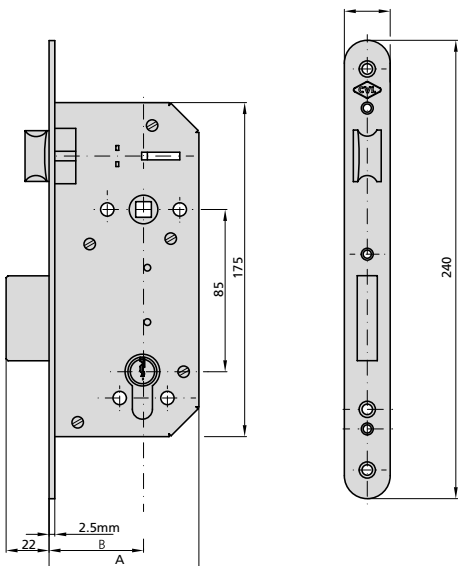
ACCESORIOS OPCIONALES

- Gama completa de cilindros (ver página 128 - 154)

DESCRIPCIÓN	REF.	MEDIDAS		LEVA	ACABADOS		UDS		PRECIO	
		B	A		FRENTE	CANTO			COMPLETA	S/CILINDRO
<ul style="list-style-type: none"> • Cerradura con picaporte y palanca rectangular • Cerradura con función antitarjeta 	400L60/6HP	60	90	S. CIL	Al	Red	1	12		41,93

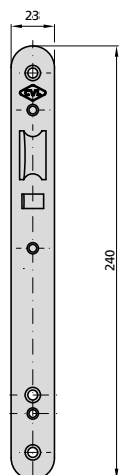


• Cerradura con picaporte y palanca rectangular	400/50/6HP	50	80	S. CIL	Al	Red	1	12		29,63
	400/60/6HP	60	90	S. CIL	Al	Red	1	12		33,59



CERRADURA DE EMBUTIR

SERIE 400T



CARACTERÍSTICAS

- Frente en acero inoxidable en canto redondo o cuadrado
- Caja niquelada
- Cuadradillo de 8 mm
- Resbalón de hierro
- Tornillo de fijación de cilindro
- Cerradero de acero inoxidable en canto redondo o cuadrado
- Certificado CE según norma UNE-EN 1125 con la barra antipánico ref. 5500

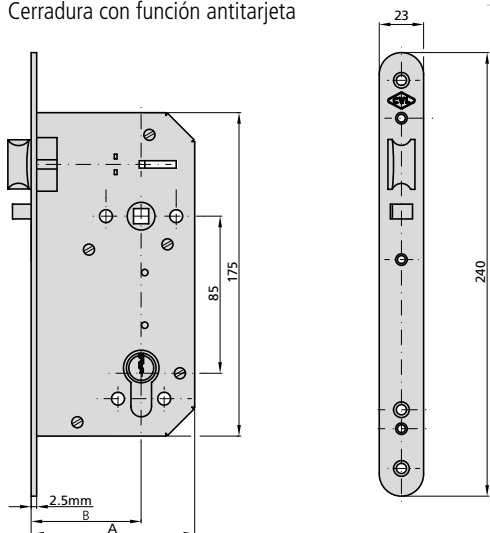
ACCESORIOS OPCIONALES

- Gama completa de cilindros (ver página 128 - 154)

DESCRIPCIÓN	REF.	MEDIDAS		LEVA	ACABADOS		UDS		PRECIO	
		B	A		FRENTE	CANTO			COMPLETA	S/CILINDRO

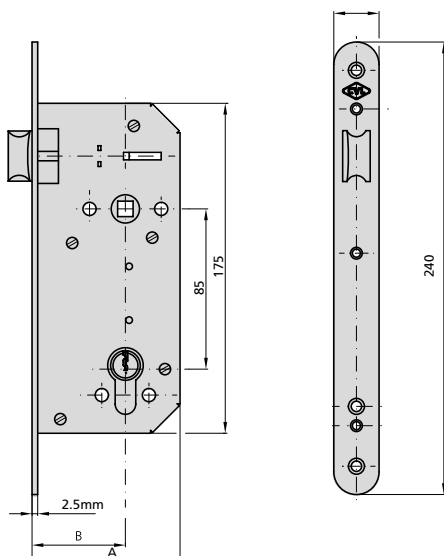
- Cerradura con sólo picaporte de acero
- Cerradura con función antitarjeta

400LT60/6H	60	90	S. CIL	Al	Red	1	12			29,01
------------	----	----	--------	----	-----	---	----	--	--	--------------



- Cerradura con solo picaporte de acero

400T50/6H	50	80	S. CIL	Al	Red	1	12			23,28
400T60/6H	60	90	S. CIL	Al	Red	1	12			27,23





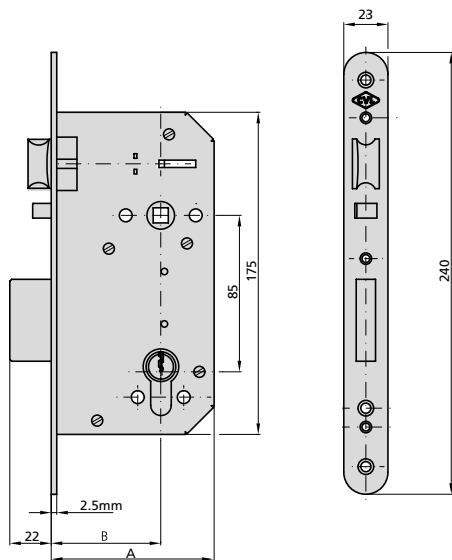
CARACTERÍSTICAS

- Cerradura cortafuego con función antipánico
- Frente de acero inoxidable en canto redondo o cuadrado
- Caja niquelada
- Cuadradillo de 8 mm
- Ensayado según norma EN179 con manilla CM5006I85/6R, CM5006D85/6R (pág. 161)
- Ensayado a fuego
- Cerraderos de acero inoxidable en canto redondo o cuadrado
- Tornillo de fijación de cilindro

ACCESORIOS OPCIONALES

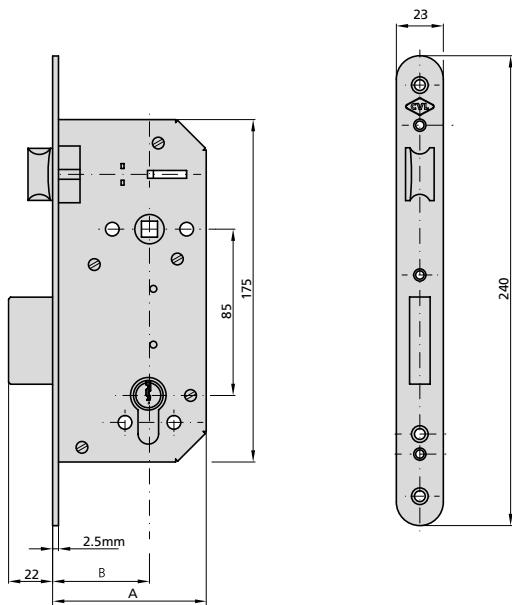
- Gama completa de cilindros (ver página 128 - 154)

DESCRIPCIÓN	REF.	MEDIDAS		LEVA	ACABADOS		UDS		PRECIO	
		B	A		FRENTE	CANTO			COMPLETA	S/CILINDRO
• Cerradura con picaporte y palanca rectangular	410L60D/6HP	60	90	S. CIL	Al	Red	1	12		48,93
• Cerradura con función antitarjeta	410L60I/6HP	60	90	S. CIL	Al	Red	1	12		48,93
• Cerradura con función antipánico										
• Cerradura con nueca partida										



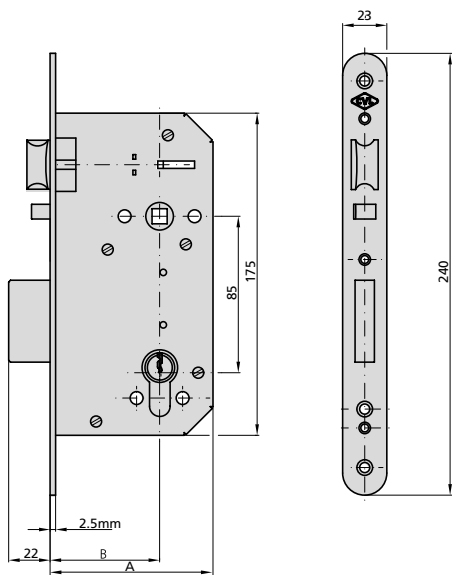
CERRADURA ANTIPÁNICO PALANCA DESLIZANTE
SERIE 410

DESCRIPCIÓN	REF.	MEDIDAS		LEVA	ACABADOS		UDS		PRECIO	
		B	A		FRENTE	CANTO			COMPLETA	S/CILINDRO
• Cerradura con picaporte y palanca	410/50D/6HP	50	80	S. CIL	Al	Red	1	12		36,65
• Cerradura con función antipánico	410/50I/6HP	50	80	S. CIL	Al	Red	1	12		36,65
• Cerradura con nueca partida	410/60D/6HP	60	90	S. CIL	Al	Red	1	12		40,78
	410/60I/6HP	60	90	S. CIL	Al	Red	1	12		40,78





- Cerradura con picaporte y palanca rectangular
- Cerradura con función antitarjeta
- Cerradura con función antipánico
- Cerradura con nueca pasante

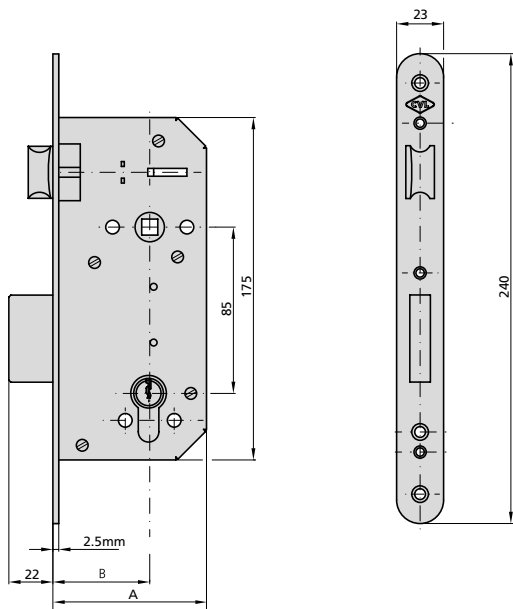
410L60/6HP	60	90	S. CIL	Al	Red	1	12		48,93
------------	----	----	--------	----	-----	---	----	--	--------------



CERRADURA ANTIPÁNICO PALANCA DESLIZANTE

SERIE 410

DESCRIPCIÓN	REF.	MEDIDAS		LEVA	ACABADOS		UDS		PRECIO	
		B	A		FRENTE	CANTO			COMPLETA	S/CILINDRO
• Cerradura con picaporte y palanca	410/50/6HP	50	80	S. CIL	Al	Red	1	12		36,65
• Cerradura con función antipánico	410/60/6HP	60	90	S. CIL	Al	Red	1	12		40,78
• Cerradura con nueca pasante										

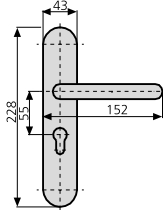


ACCESORIOS
ESCUDOS Y MANILLAS DE ACERO INOXIDABLE

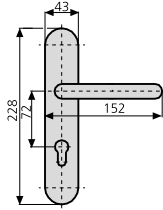
CARACTERÍSTICAS

- Manillas de acero inoxidable

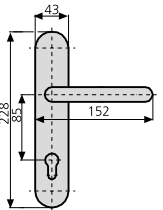
DESCRIPCIÓN	REF.	ACABADO	CANTO	UDS	PRECIO	
					COMPLETA	S/CILINDRO
<ul style="list-style-type: none"> • Escudo con manilla y bocallave cilindro • Entre ejes 55 mm • Cilindro no incluido 	CM5006I55/6R	AI	Red	1		45,70
	CM5006D55/6R	AI	Red	1		45,70



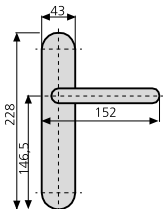
<ul style="list-style-type: none"> • Escudo con manilla y bocallave cilindro • Entre ejes 72 mm • Cilindro no incluido 	CM5006I72/6R	AI	Red	1		45,70
	CM5006D72/6R	AI	Red	1		45,70



<ul style="list-style-type: none"> • Escudo con manilla y bocallave cilindro • Entre ejes 85 mm • Cilindro no incluido 	CM5006I85/6R	AI	Red	1		45,70
	CM5006D85/6R	AI	Red	1		45,70



<ul style="list-style-type: none"> • Escudo con manilla 	CM5007I/6R	AI	Red	1		41,59
	CM5007D/6R	AI	Red	1		41,59



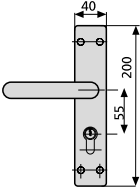
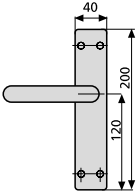
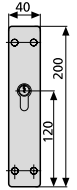
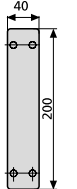
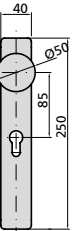
ACCESORIOS


ESCUDOS Y MANILLAS EN NEGRO

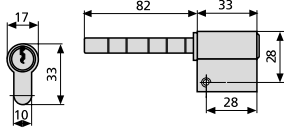


CARACTERÍSTICAS

- Manillas pintadas en negro

DESCRIPCIÓN	REF.	ACABADO	CANTO	UDS	PRECIO	
					COMPLETA	S/CILINDRO
 <ul style="list-style-type: none"> • Escudo con manilla y bocallave cilindro • Entre ejes 55 mm • Incluye cilindro B5000 	M5000D/1N	Negro	Cua	1	48,76	
	M5000I/1N	Negro	Cua	1	48,76	
 <ul style="list-style-type: none"> • Escudo con manilla 	M5001D/1N	Negro	Cua	1		33,11
	M5001I/1N	Negro	Cua	1		33,11
 <ul style="list-style-type: none"> • Escudo con bocallave cilindro • Entre ejes 55 mm • Incluye cilindro B5000 	M5002/1N	Negro	Cua	1	36,18	
 <ul style="list-style-type: none"> • Escudo ciego 	M5003/1N	Negro	Cua	1		17,88
 <ul style="list-style-type: none"> • Escudo con tirador y bocallave • Incluye cilindro B5000 	M5004/1N	Negro	Cua	1	49,85	

DESCRIPCIÓN	REF.	ACABADO	UDS 	PRECIO
• Cilindro para barra antipánico	B5000	CL	1	15,16
	B5000/4	CN	1	19,66



DESCRIPCIÓN	REF.	ACABADO	PRECIO
• Barra de apoyo Ø25*1000 mm	BAR5000/6	AI	35,18
• Barra de apoyo Ø25*1500 mm	BAR5000/6E	AI	49,24
• Barra de apoyo Ø25*1000 mm	BAR5000/1R	HE rojo	13,79
• Barra de apoyo Ø25*1500 mm	BAR5000/1RE	HE rojo	23,10
• Barra de apoyo Ø25*2000 mm	BAR5000/1RE2	HE rojo	25,39
• Tubo falleba Ø12*1000 mm	TUF6000/6	AI	22,07
• Tubo falleba Ø12*1500 mm	TUF6000/6E	AI	36,18
• Tubo falleba Ø12*1000 mm	TUF6000/1N	HE negro	9,12
• Tubo falleba Ø12*1500	TUF6000/1NE	HE negro	15,03
• Tubo falleba Ø12*2000	TUF6000/1NE2	HE negro	16,51
• Cerradero lateral	CE5000/1N	HE negro	6,68
• Cerradero lateral	CE5000/6	AI	6,68
• Cerradero bajo	CEB6000/1N	Acero microfundido negro	30,69
• Cerradero bajo	CEB6000	Acero microfundido	30,69

CONTROL DE ACCESOS



Dispositivos de apertura

172

DISPOSITIVOS DE APERTURA

	DESCRIPCIÓN	REF.	PRECIO
	<ul style="list-style-type: none"> • Kit control de acceso de apertura con tarjeta de proximidad. • Listo para utilizar: <ul style="list-style-type: none"> - Incluye tarjetas Mifare de programado y de borrado. - Sin necesidad de software. • Incluye cable lector. • Posibilidades amplias de amaestramiento. 	KLECP1	280,10
	Llavero programable	LLAVERO1	6,69
	Pegatina o Tag programable	TAG1	15,40
	Tarjeta programable Mifare	TARJ1	4,00
	Recargo configuración Tarjeta Mifare		3,87
	<ul style="list-style-type: none"> • Lector de huella autónomo. • Posibilidad de apertura mediante móvil. • Grabación sencilla de huellas a través de app gratuita. • Posibilidad de hasta 99 huellas. • Incluye cableado para instalación. • No incluye pasacables. • Tiene que llevar pasacables. 	KLEH2/6	763,63
©ekey biometric systems			
	<ul style="list-style-type: none"> • Lector de teclado para apertura de puerta. • Panel táctil de cristal negro. • Posibilidad de programar hasta 99 secuencias numéricas de 4 a 8 dígitos. • Incluye cableado para instalación. • No incluye pasacables. • Tiene que llevar pasacables. 	KLECT1/N	679,38
©ekey biometric systems			
	<ul style="list-style-type: none"> • Pasacable oculto en la hoja o en el marco. • Diámetro interior 9,4mm. • Diámetro exterior 11,8mm. • Longitud de tubo 290mm. 	PASCABO1	55,45
	<ul style="list-style-type: none"> • Pasacables de sobreponer para pasar electricidad del marco a la hoja. 	PASCABS1	17,50
	<ul style="list-style-type: none"> • Fuente de alimentación 12VDC 3A 230V AC/36VA. 	FA12VDC3A1	61,35

VARIOS

 A decorative graphic in the top-left corner of the table area, featuring overlapping geometric shapes in shades of blue and green, including a triangle and a circle.	Cilindros serreta	174
	Cilindros seguridad	174
	Otros	174

OTROS PRECIOS
CILINDROS SERRETA

REF.	DESCRIPCIÓN	PRECIO
SERIE 101 (5982-5990)		
M1L_SERRETA	Recargo maestramiento 1 lado cilindro serreta	14,82
M2L_SERRETA	Recargo maestramiento 2 lados cilindro serreta	24,95
GM1L_SERRETA	Recargo Gran Maestra 1 lado cilindro serreta	18,45
GM2L_SERRETA	Recargo Gran Maestra 2 lados cilindro serreta	26,17
EL_SERRETA	Recargo entradas llaves iguales cilindro serreta	3,87
SM_SERRETA	Recargo según muestra cilindro serreta	7,20
LL125	Llave suplementaria serreta bruto	0,53
LL125N	Llave suplementaria serreta	2,39
LL125NM	Llave suplementaria serreta según muestra	3,07

OTROS PRECIOS
CILINDROS SEGURIDAD

REF.	DESCRIPCIÓN	PRECIO
SERIE 201 (6982 - 6990)		
M1L_SEGURIDAD	Recargo maestramiento 1 lado cilindro seguridad	17,31
M2L_SEGURIDAD	Recargo maestramiento 2 lados cilindro seguridad	30,57
GM1L_SEGURIDAD	Recargo Gran Maestra 1 lado cilindro seguridad	21,98
GM2L_SEGURIDAD	Recargo Gran Maestra 2 lados cilindro seguridad	43,97
EL_SEGURIDAD	Recargo entrada llaves iguales cilindro seguridad	4,48
SM_SEGURIDAD	Recargo según muestra cilindro seguridad	7,50
LL201/1N	Llave suplementaria seguridad 201 bruto	2,09
LL201/1N/N	Llave suplementaria seguridad 201	3,40
LL201/1N/SM	Llave suplementaria seguridad 201 según muestra	3,96

SERIE J6

M1L_SEGURIDAD	Recargo maestramiento 1 lado cilindro seguridad	17,31
M2L_SEGURIDAD	Recargo maestramiento 2 lados cilindro seguridad	30,57
GM1L_SEGURIDAD	Recargo Gran Maestra 1 lado cilindro seguridad	21,98
GM2L_SEGURIDAD	Recargo Gran Maestra 2 lados cilindro seguridad	43,97
EL_SEGURIDAD	Recargo entrada llaves iguales cilindro seguridad	4,48
SM_SEGURIDAD	Recargo según muestra cilindro seguridad	7,50
LLJ6/1N	Llave suplementaria seguridad J6 bruto	2,66
LLJ6/1N/N	Llave suplementaria seguridad J6	4,33
LLJ6/1N/SM	Llave suplementaria seguridad J6 según muestra	5,05

OTROS PRECIOS
OTROS

Reductos metálicos		0,31
Recargo frente largo 2300 mm		11,98
Recargo frente largo 1500 mm		11,98

